

REGIONÁLNÍ RADA REGIONU SOUDRŽNOSTI STŘEDNÍ MORAVA



ZÁVĚREČNÝ ÚČET

2009

PARTNER PRO VÁŠ ROZVOJ

1. Základní údaje

Regionální rada regionu soudržnosti Střední Morava (dále jen RR SM), se sídlem v Olomouci, právnická osoba, vznikla zákonem č. 138/2006 Sb. k 1. červenci 2006 jako řídicí orgán Regionálního operačního programu pro region soudržnosti Střední Morava, vymezený územím Olomouckého a Zlínského kraje. Vymezení působnosti RR SM je dáno zákonem č. 248/2000 Sb., o podpoře regionálního rozvoje, ve znění pozdějších předpisů, hospodaří podle vlastního rozpočtu za podmínek stanovených zákonem č. 250/2000 Sb., o rozpočtových pravidlech územních rozpočtů, ve znění pozdějších předpisů a zajišťuje výkon finanční kontroly dle zákona č. 320/2001 Sb. o finanční kontrole ve veřejné správě, ve znění pozdějších předpisů.

Regionální rada zodpovídá zejména za transparentní výběr projektů, monitorování projektů, zajištění spolufinancování z veřejných zdrojů, řízení činnosti monitorovacího výboru, poskytování informací a zpráv, zajištění publicity atd.

Rozhodovacím orgánem je Výbor Regionální rady regionu soudržnosti Střední Morava (dále jen „VRR“).

Výkonným orgánem je Úřad Regionální rady regionu soudržnosti Střední Morava (dále jen „ÚRR“).

Závěrečný účet RR SM je zpracován a předkládán ke schválení v návaznosti na příslušná ustanovení zákona č. 248/2000 Sb., o podpoře regionálního rozvoje, ve znění pozdějších předpisů, především v návaznosti na § 16a) a dále v návaznosti na ustanovení § 17 zákona č. 250/2000 Sb., o rozpočtových pravidlech územních rozpočtů, ve znění pozdějších předpisů, kde jsou stanoveny základní principy a postupy ke zpracování, projednání a schválení závěrečného účtu.

Součástí závěrečného účtu je rovněž zpráva o výsledku přezkoumání hospodaření RR SM za rok 2009, jejíž obsah je dán zákonem č. 420/2004 Sb., o přezkoumání hospodaření územních samosprávných celků a dobrovolných svazků obcí, ve znění pozdějších předpisů. Přezkum byl proveden Ministerstvem financí ČR.

Závěrečný účet RR SM za rok 2009 se předkládá k projednání korespondenční formou hlasování VRR ode dne **21. června 2010**.

Příjmy rozpočtu RR SM tvoří zejména:

- dotace ze státního rozpočtu na financování Regionálního operačního programu (ROP) spolufinancovaného z rozpočtu Evropské unie,
- dotace ze státního rozpočtu na financování výdajů Pověřeného auditního subjektu (PAS) z Operačního programu technická pomoc (OPTP) spolufinancovaného z rozpočtu Evropské unie,
- dotace z rozpočtů krajů na financování programů spolufinancovaných z rozpočtu Evropské unie,
- dotace z rozpočtů krajů na vlastní činnost RR SM,
- příjmy z vlastního majetku a majetkových práv,
- přijaté peněžité dary a příspěvky,
- přijaté půjčky, úvěry a návratné finanční výpomoci,
- úroky z vkladů, penále a jiné platby získané souvislosti s použitím prostředků RR SM.

Výdaje rozpočtu RR SM jsou vynakládány zejména na:

- výdaje na programy spolufinancované z rozpočtu Evropské unie
- závazky vyplývající pro RR SM z plnění uloženého jí zákony,
- výdaje na vlastní činnost RR SM,

- splátky přijatých půjček, úvěrů a návratných finančních výpomocí,
- sankce za porušení rozpočtové kázně.

2. Rozpočet Regionální rady regionu soudržnosti Střední Morava na rok 2009

Rozpočet RR SM na rok 2009 byl schválen VRR dne 8. 12. 2008 usnesením č. 005/VRR02/08 s celkovým objemem příjmů ve výši **4.428.810 tis. Kč**, výdajů ve výši **4.429.521 tis. Kč** a financování ve výši **711 tis. Kč**. Položka financování byla kryta finančními prostředky z části poskytnuté dotace ze Zlínského kraje.

V roce 2009 bylo provedeno 127 rozpočtových opatření. Z toho 6 rozpočtových opatření upravovaly příjmovou stránku rozpočtu, výdajovou stránku rozpočtu a financování a byla schválena VRR. Ostatních 121 rozpočtových opatření měla charakter změn v rámci jednotlivých závazných ukazatelů a byla schválena ředitelem ÚRR.

Schvalování rozpočtových opatření bylo prováděno v souladu s vnitřním předpisem číslo 19/A6 – Rozpočet a rozpočtová pravidla.

Po provedených rozpočtových opatřeních činily rozpočtované příjmy výši **3.278.275,14 tis. Kč**, rozpočtované výdaje **3.289.798,10 tis. Kč** a financování ve výši **11.522,96 tis. Kč**, bylo kryto finančními prostředky z poskytnuté dotace ze Zlínského kraje, vlastními příjmy z úroků za rok 2007, 2008 a zůstatek ex-ante platby po vyúčtování projektů Technické pomoci za rok 2008.

2.1. Příjmová část

Tabulka č. 1 Příjmy rok 2009 v tis. Kč – závazné ukazatele rozpočtu

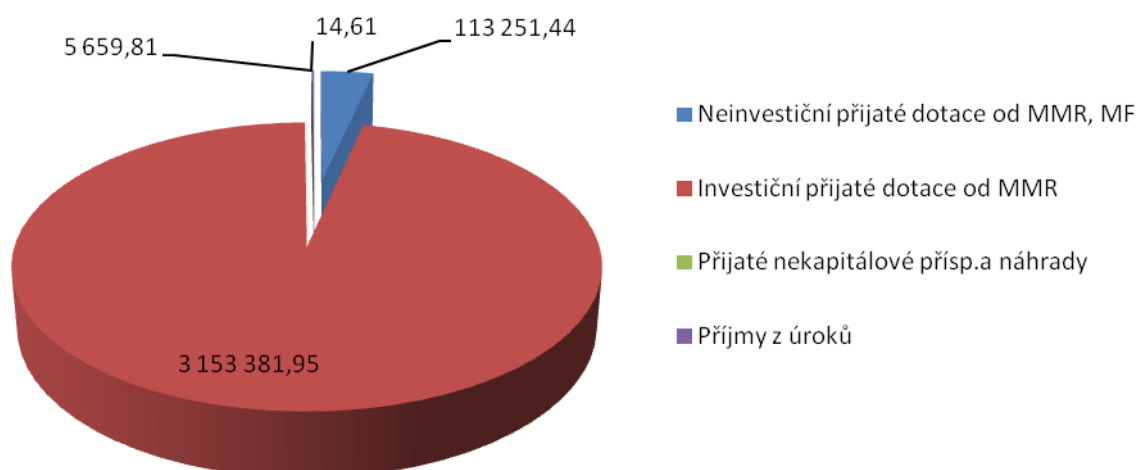
Závazný ukazatel	Upravený rozpočet	Skutečnost	%
PŘÍJMY CELKEM	3 278 275,14	3 272 307,81	99,82%
Příjmy z úroků	10 000,00	5 659,81	56,60%
Ostatní neinvestiční přijaté transfery ze SR	114 893,19	113 251,44	98,57%
z toho: Technická pomoc	65 592,00	65 592,00	100,00%
Projekty ROP	46 361,19	46 361,19	100,00%
Osobní výdaje PAS	2 940,00	1 298,25	44,16%
Ostatní investiční přijaté transfery ze SR	3 153 381,95	3 153 381,95	100,00%
z toho: Technická pomoc	5 200,00	5 200,00	100,00%
Projekty ROP	3 148 181,95	3 148 181,95	100,00%
Ostatní příjmy	0,00	14,61	xxx

v tis. Kč

Tabulka č. 2 Příjmy rok 2009 dle rozpočtových položek v tis. Kč

v tis. Kč					
§	položka	Název položky	Upravený rozpočet	Skutečnost	%
	4116	Neinvestiční přijaté dotace od MMR, MF	114 893,19	113 251,44	98,57%
	4134	Převody z rozpočtových účtů	0,00	3 797 087,57	xxx
	4216	Investiční přijaté dotace od MMR	3 153 381,95	3 153 381,95	100,00%
6174	2324	Přijaté nekapitálové přisp.a náhrady	0,00	14,61	xxx
6310	2141	Příjmy z úroků	10 000,00	5 659,81	56,60%
Příjmy celkem			3 278 275,14	7 069 395,38	xxx
Konsolidace			0	3 797 087,57	xxx
Příjmy bez konsolidace			3 278 275,14	3 272 307,81	99,82%

Graf č. 1: Příjmy rok 2009 dle rozpočtových položek v tis. Kč



2.1.1. Dotace z kapitoly Ministerstva pro místní rozvoj ČR

RR SM v roce 2009 čerpala finanční prostředky z kapitoly Ministerstva pro místní rozvoj ČR (dále jen MMR) dle Rozhodnutí o poskytnutí dotace na rok 2009 č. 1/RS_SM_2009 ze dne 16. 1. 2009. Celková výše dotace na rok 2009 dle Rozhodnutí o poskytnutí dotace činila **2 691 993 tis. Kč**

RR SM byly v průběhu roku 2009 převáděny jednotlivé tranše na základě žádostí o tranši v návaznosti na skutečnou potřebu finančních prostředků dle finančního objemu zaregistrovaných žádostí o platbu (ŽOP) v IS MONIT7+.

Na základě vyúčtování dotace roku 2009, které bylo provedeno v návaznosti na skutečné čerpání finančních prostředků k 30. 11. 2009 a odhadu výdajů k 31. 12. 2009, byla zaslána

MMR, současně s vyúčtováním dotace, žádost o vydání Rozhodnutí o změně Rozhodnutí o poskytnutí dotace na rok 2009. V souladu s Rozhodnutím o změně Rozhodnutí o poskytnutí dotace na rok 2009 č. 3/RS_SM_2009, činila celková výše dotace po změně **3 265 335 142,39 Kč** z toho investiční prostředky ve výši 3 153 381 952,77 Kč a neinvestiční prostředky ve výši 111 953 189,62 Kč.

Částka nevyužitých finančních prostředků ve výši **90 875,63 Kč** byla dle požadavku MMR k datu 10. 12. 2009 převedena na bankovní účet MMR.

RR SM provedla vypořádání dotace roku 2009 v souladu s vyhláškou č. 52/2008 Sb., kterou se stanoví zásady a termíny finančního vypořádání vztahů se státním rozpočtem, státními finančními aktivy nebo Národním fondem. Na Vypořádací účet MMR byla převedena částka **79 020,14 Kč**, z toho **208,25 Kč** činilo vypořádání a **78 811,89 Kč** činil převod vratky od příjemců dotace přijaté na základě Rozhodnutí z důvodu porušení rozpočtové kázně na bankovní účet RR SM po 10. 12. 2009.

2.1.2. Dotace z Operačního programu technické pomoci (OPTP) MMR na PAS

RR SM v roce 2009 čerpala účelové prostředky na projekt číslo CZ.1.08/3.1.00/08.00036 na financování osobních nákladů pověřeného auditního subjektu na Regionální radě regionu soudržnosti Střední Morava z Operačního programu Technické pomoci (MMR), číslo operačního programu CZ.1.08, prioritní osa 8.3.a) Administrativní absorpční kapacita – cíl Konvergence, oblast podpory 8.3.1a) Podpora administrativních struktur včetně profesního vzdělávání.

MMR jako ŘO OPTP vydalo dne 10. 4. 2009 Rozhodnutí o poskytnutí dotace č. R 05 198B na rok 2009 – 2010 na celkovou výši dotace 5 943 tis. Kč, z toho pro rok 2009 činí dotace **2 941 tis. Kč** a pro rok 2010 **3 002 tis. Kč**.

Dotace je poskytována čtvrtletně, formou ex-post platby na základě žádosti o platbu. V roce 2009 bylo skutečně uhrazeno na účet RR SM **1 298 246,- Kč**. V lednu 2010 byla podána žádost o úhradu výdajů za 4. čtvrtletí 2009 ve výši **684 431,- Kč**.

2.1.3. Úroky, ostatní přijaté transfery z krajů, transfery z Peněžního fondu

Zdrojem příjmů v roce 2009 byly výnosové úroky z vkladů na bankovních účtech v celkové výši **5 659,81 tis. Kč**, z nichž nejvyšší díl připadá na úroky z účtů na nichž jsou soustředěny prostředky z poskytnuté dotace MMR na projekty ROP, a to **5 624,38 tis. Kč**, které se staly příjmem Peněžního fondu, zřízeným VRR v roce 2008. Na tomto Peněžním fondu jsou soustředěny veškeré doposud vygenerované výnosové úroky z dotace MMR od roku 2007.

Poskytnutá návratná finanční výpomoc v roce 2009 z Olomouckého kraje ve výši **500 tis. Kč** byla poskytnuta v souladu se Smlouvou o zajištění financování Regionálního operačního programu Střední Morava Olomouckým krajem ve znění Dodatku č. 1, na předfinancování osobních nákladů na auditory Pověřeného auditního subjektu s dobou použití do konce roku 2012.

Poskytnutá návratná finanční výpomoc v roce 2009 ze Zlínského kraje ve výši **500** tis. Kč byla poskytnuta v souladu se Smlouvou o zajištění financování Regionálního operačního programu Střední Morava Zlínským krajem ve znění Dodatku č. 1 na předfinancování osobních nákladů na auditory Pověřeného auditního subjektu s dobou použití do konce roku 2012.

2.2. Výdajová část

2.2.1. Výdaje celkem

Tabulka č. 3 Výdaje rok 2009 v tis. Kč – závazné ukazatele rozpočtu

v tis. Kč

Závazný ukazatel	Upravený rozpočet	Skutečnost	%
VÝDAJE CELKEM	3 289 798,10	3 259 698,30	99,09%
Neinvestiční výdaje	126 720,22	106 777,09	84,26%
Osobní výdaje	35 582,00	31 695,72	89,08%
z toho: Technická pomoc	32 642,00	29 713,04	91,03%
Osobní výdaje PAS	2 940,00	1 982,68	67,44%
Věcné výdaje	91 138,22	75 081,37	82,38%
z toho: Technická pomoc	32 950,00	19 672,79	59,70%
Technická pomoc IPRÚ	1 340,45	1 340,45	100,00%
Projekty ROP	55 847,77	54 068,13	96,81%
Financ.osobních výdajů PAS	1 000,00	0,00	0,00%
Investiční výdaje	3 162 216,97	3 152 187,45	99,68%
z toho: Technická pomoc	5 200,00	1 294,72	24,90%
Technická pomoc IPRÚ	178,50	178,50	100,00%
Projekty ROP	3 156 838,47	3 150 714,23	99,81%
Sociální fond	836,60	723,08	86,43%
Nezpůsobilé výdaje	23,00	9,37	40,74%
Peněžní fond	1,31	1,31	100,00%

Tabulka č. 4 Výdaje rok 2009

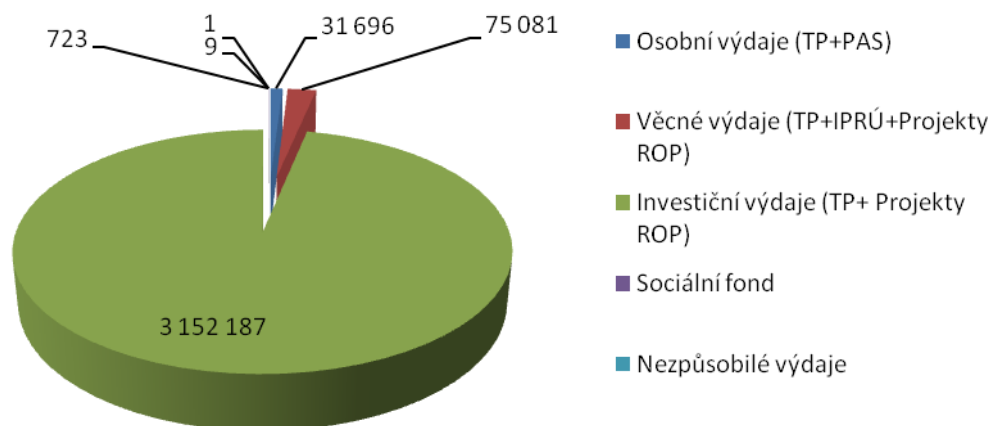
v tis. Kč

Souhrnné ukazatele	Rozpočet upravený	Čerpání	%
Neinvestiční výdaje celkem	127 581,13	107 510,85	84,27%
Investiční výdaje celkem	3 162 216,97	3 152 187,45	99,68%
Výdaje celkem	3 289 798,10	3 259 698,30	99,09%

Komentář k tabulce č. 4:

Souhrnný ukazatel Neinvestiční výdaje celkem je součtem Neinvestičních výdajů, Sociálního fondu, Nezpůsobilých výdajů a Peněžního fondu z tabulky č. 3.

Graf č. 2: Výdaje rok 2009 v tis. Kč – závazné ukazatele rozpočtu (skutečnost)



2.2.2. Výdaje v podrobném členění

Všechny výdaje byly označeny v členění dle příslušného UZ a ORG.

Výdaje provozu Úřadu Regionální rady jsou v textu uváděny jako výdaje TP (osobní, věcné nebo investiční), jelikož jsou hrazeny z projektů Technické pomoci řídicího orgánu.

Výdaje, které nebylo možné uznat způsobilými z hlediska náplně projektů TP, jsou vedeny jako nezpůsobilé.

Výdaje na projekt z OPTP jsou v textu uváděny jako Osobní výdaje PAS.

RR SM je rovněž příjemcem dotace na projekt Technické pomoci - Koordinace Integrovaných plánů rozvoje území na území Olomouckého kraje, proto výdaje na tento projekt jsou v textu uváděny jako výdaje TP IPRÚ (věcné nebo investiční).

Poskytnuté dotace příjemcům jsou v textu uváděny jako výdaje Projekty ROP (věcné nebo investiční).

Tabulka č. 5 Osobní výdaje TP

v tis. Kč

Osobní výdaje TP				
Položka		Upravený rozpočet	Skutečnost	%
5011	Platy zaměstnanců	22 925,00	21 239,02	92,65%
5021	Ostatní osobní výdaje	1 540,00	1 131,91	73,50%
5024	Odstupné	55,00	0,00	0,00%
5031	Povinné pojistné SP	5 961,00	5 253,40	88,13%
5032	Povinné pojistné na veřejné ZP	2 064,00	1 922,26	93,13%
5038	Povinné pojistné na úrazové pojištění	97,00	88,80	91,55%
5424	Náhrady mezd v době nemoci	0,00	77,65	xxx
Celkem		32 642,00	29 713,04	91,03%

Tabulka č. 6 Osobní výdaje PAS*v tis. Kč*

Osobní výdaje PAS				
Položka		Upravený rozpočet	Skutečnost	%
5011	Platy zaměstnanců	2 187,00	1 477,12	67,54%
5031	Povinné pojistné SP	524,90	364,70	69,48%
5032	Povinné pojistné ZP	196,80	132,94	67,55%
5038	Povinné pojistné na úrazové pojištění	9,40	5,82	61,89%
5424	Náhrady mezd v době nemoci	21,90	2,10	9,59%
Celkem		2 940,00	1 982,68	67,44%

Tabulka č. 7 Věcné výdaje TP IPRÚ*v tis. Kč*

Věcné výdaje TP IPRÚ				
Položka		Upravený rozpočet	Skutečnost	%
5325	Neinvestiční transfery RR	1 340,45	1 340,45	100,00%
Celkem		1 340,45	1 340,45	100,00%

Tabulka č. 8 Věcné výdaje TP

v tis. Kč

Věcné výdaje TP				
Položka		Upravený rozpočet	Skutečnost	%
5132	Ochranné pomůcky	13,00	12,99	99,92%
5136	Knihy, učební pomůcky a tisk	78,00	19,22	24,64%
5137	Drobný hmotný dlouhodobý majetek.	877,00	742,30	84,64%
5139	Nákup materiálu jinde nezařazený	2 640,00	2 082,89	78,90%
5142	Realizované kurzovní ztráty	10,00	0,56	5,60%
5151	Studená voda	10,20	10,19	99,90%
5152	Teplo	140,00	128,32	91,66%
5154	Elektrická energie	250,00	244,26	97,71%
5156	Pohonné hmoty a maziva	400,00	171,87	42,97%
5157	Teplá voda	15,80	14,86	94,03%
5161	Služby pošt	220,00	70,18	31,90%
5162	Služby telekomunikací a radiokomunikací	700,00	551,57	78,80%
5163	Služby peněžních ústavů	283,00	217,50	76,86%
5164	Nájemné	3 488,00	2 972,95	85,23%
5166	Konzultační, poradenské a právní služby	8 720,00	2 821,11	32,35%
5167	Služby školení a vzdělávání	1 458,00	782,04	53,64%
5168	Služby zpracování dat	160,00	146,37	91,48%
5169	Nákup ostatních služeb	11 769,80	7 309,93	62,11%
5171	Opravy a udržování .	164,50	50,82	30,89%
5172	Programové vybavení	285,00	265,23	93,06%
5173	Cestovné	650,00	583,94	89,84%
5175	Pohoštění	611,50	467,54	76,46%
5362	Platby daní a poplatků státnímu rozpočtu	6,20	6,14	99,06%
Celkem		32 950,00	19 672,79	59,70%

Tabulka č. 9 Věcné výdaje Projekty ROP

v tis. Kč

Věcné výdaje Projekty ROP				
Položka		Upravený rozpočet	Skutečnost	%
5221	Neinvest. tranfery obecně prosp.spol.	14 600,03	14 600,03	100,00%
5222	Neinvest. tranfery občanským sdruž.	234,50	234,50	100,00%
5223	Neinvest. tranfery církvím	58,69	58,69	100,00%
5229	Neinvest. tranfery ostatní	2 274,10	2 274,10	100,00%
5321	Neinvest. tranfery obcím	12 340,84	12 340,84	100,00%
5323	Neinvest. tranfery krajům	24 537,42	24 537,42	100,00%
5363	Úhrady sankcí jiným rozpočtům	21,25	21,25	100,00%
5364	Vratky veřejným rozpočtům	0,00	1,31	xxx
5901	Nespecifikované rezervy	1 780,95	0,00	0,00%
	Celkem	55 847,77	54 068,13	96,81%

Tabulka č. 10 Investiční výdaje TP

v tis. Kč

Investiční výdaje TP				
Položka		Upravený rozpočet	Skutečnost	%
6111	Programové vybavení	4 110,00	253,50	6,17%
6125	Výpočetní technika	1 090,00	1 041,22	95,53%
	Celkem	5 200,00	1 294,72	24,90%

Tabulka č. 11 Investiční výdaje TP IPRÚ

v tis. Kč

Investiční výdaje TP IPRÚ				
Položka		Upravený rozpočet	Skutečnost	%
6345	Investiční transfery RR	178,50	178,50	100,00%
	Celkem	178,50	178,50	100,00%

Tabulka č. 12 Investiční výdaje Projekty ROP*v tis. Kč*

Investiční výdaje Projekty ROP				
Položka		Upravený rozpočet	Skutečnost	%
5363	Úhrady sankcí jiným rozpočtům	316,18	316,18	100,00%
6312	Investiční tranfery fyzickým osobám	68 104,31	68 104,31	100,00%
6313	Investiční tranfery právnickým osobám	301 221,58	301 221,58	100,00%
6321	Investiční tranfery obecně prosp.spol.	12 364,35	12 364,35	100,00%
6322	Investiční tranfery občanským sdruž.	21 992,49	21 992,49	100,00%
6323	Investiční tranfery církvím	14 020,48	14 020,48	100,00%
6329	Investiční tranfery ostatní	738,34	738,34	100,00%
6341	Investiční tranfery obcím	1 676 187,83	1 676 187,83	100,00%
6342	Investiční tranfery krajům	1 033 181,75	1 033 181,75	100,00%
6349	Investiční tranfery ostatní	9 917,19	9 917,19	100,00%
6359	Investiční tranfery příspěvkovým org.	12 669,74	12 669,74	100,00%
6901	Rezervy kapitálových výdajů	6 124,24	0,00	0,00%
Celkem		3 156 838,47	3 150 714,23	99,81%

Tabulka č. 13 Sociální fond*v tis. Kč*

Sociální fond				
Položka		Upravený rozpočet	Skutečnost	%
5163	Služby peněžních ústavů	2,10	2,08	98,90%
5164	Nájemné	5,30	5,30	100,00%
5167	Služby školení a vzdělávání	32,60	32,33	99,17%
5169	Nákup ostatních služeb	266,00	265,57	99,84%
5175	Pohoštění	24,00	23,37	97,36%
5499	Ostatní neinvestiční transfery obyvatelstvu	470,60	394,44	83,82%
5901	Nespecifikované rezervy	36,00	0,00	xxx
Celkem		836,60	723,08	86,43%

Tabulka č. 14 Nezpůsobilé výdaje

v tis. Kč

Nezpůsobilé výdaje				
Položka		Upravený rozpočet	Skutečnost	%
5139	Nákup materiálu	0,00	0,27	xxx
5163	Služby peněžních ústavů	4,00	3,94	98,48%
5169	Nákup služeb	0,00	-14,40	xxx
5175	Pohoštění	15,00	15,07	100,47%
5194	Věcné dary	4,00	4,49	112,33%
	Celkem	23,00	9,37	40,73%

Komentář k položce 5169:

Jedná se o výdaj za nákup stravenek v roce 2008, které byly spotřebovány až v roce 2009 a úhrada od zaměstnanců a převod ze SF byl proveden v roce 2009.

Tabulka č. 15 Peněžní fond

v tis. Kč

Peněžní fond				
Položka		Upravený rozpočet	Skutečnost	%
5163	Služby peněžních ústavů	1,31	1,31	100,00%
5901	Nespecifikované rezervy	0,00	0,00	xxx
	CELKEM	1,31	1,31	100,00%

RR SM má od 19. 11. 2008 usnesením z 21. jednání VRR zřízen Peněžní fond pro financování projektů ROP SM, na kterém jsou soustředěny prostředky z výnosových úroků z dotace MMR roku 2007, 2008 a 2009 v celkové výši **16 866,73 tis. Kč**. Prostředky Peněžního fondu mohou být použity k hrazení výdajů projektů spolufinancovaných z rozpočtu EU.

V roce 2009 byly použity prostředky Peněžního fondu k úhradě dotace tří projektů spolufinancovaných z rozpočtu EU v celkové výši **2 172,50 tis. Kč**, a to na státní podíl této poskytnuté dotace.

K hrazení bankovních poplatků v roce 2009 byl fond použit ve výši **1,31 tis. Kč**. Zůstatek na bankovním účtu Peněžního fondu k 31. 12. 2009 je **14 692,92 tis. Kč**.

Tabulka č. 16 Příjmy a výdaje Peněžního fondu

v Kč

rok	PŘÍJMY		VÝDAJE			stav k 31.12.
	úrok	transfer	poplatky	transfer	spolufinancová ní	
2007	1 705 754,09					1 705 754,09
2008	9 574 600,04					11 280 354,13
2009	5 586 385,34	4 875 319,56	1 315,60	4 875 319,56	2 172 501,12	14 692 922,75
	16 866 739,47	4 875 319,56	1 315,60	4 875 319,56	2 172 501,12	14 692 922,75

Tabulka č. 17 Příjmy a výdaje Sociálního fondu 2006 až 2009

v Kč

Zdroje SF - Celkem k dispozici 2006-2009:	1 578 293,64		
Tvorba 3% z vyplacených hrubých mezd	1 557 071,00	98,66%	
Bankovní úroky	21 222,64	1,34%	
Čerpání SF - Celkem čerpání 2006-2009:	1 116 827,46		
Systém společných benefitů celkem:	617 026,60	55,25%	
Příspěvek na stravenky	432 760,00		70,14%
Nepeněžní dary	4 000,00		0,65%
Příspěvek na jazykové kurzy	59 665,00		9,67%
Příspěvek na společné sportovní, kulturní a společenské	120 601,60		19,55%
Bankovní poplatky z bankovního účtu SF	3 358,86	0,30%	
Systém osobních účtů – cafeteria systém celkem:	496 442,00	44,45%	
Příspěvek na penzijní pojištění	60 104,00		12,11%
Příspěvek na dovolenou	375 991,00		75,74%
Příspěvek na nadstandardní zdravotní péči	60 347,00		12,16%
Zůstatek na bankovním účtu k 31.12.2009	461 466,18		

Sociální fond RR SM byl zřízen v roce 2006. Pravidla jeho tvorby a čerpání byly stanoveny Statutem sociálního fondu, který byl schválen usnesením VRR č.017/VRR05/07 ze dne 31. 1. 2007. Statut sociálního fondu byl aktualizován 1. 1. 2009.

2.3. Zapojení financování do rozpočtu RR SM

Do rozpočtu bylo v roce 2009 zapojeno financování ve výši **11.522,96 tis. Kč**, a to částí přebytku hospodaření předchozích let ve výši 10 522,96 tis. Kč. a 1 000 tis. Kč návratné finanční výpomoci od krajů na zajištění financování osobních nákladů PAS do roku 2012. Největší podíl z této částky ve výši 9 663,36 tis. Kč činil zůstatek ex-ante platby po vyúčtování projektů Technické pomoci řídicího orgánu z roku 2008, z nichž byl zajišťován provoz Úřadu Regionální rady v roce 2008. Tato částka byla zapojena na financování individuální projektů ROP SM.

3. Přebytek hospodaření RR SM k 31. 12. 2009

RR SM ukončila hospodaření k 31. 12. 2009 přebytkem 20 738 281,86 Kč

Tabulka č. 18 Rozpis přebytku k 31. 12. 2009

v Kč

PŘEBYTEK CELKEM:	20 738 281,86	
z toho: zůstatek dotace Zlínského kraje z roku 2006	376,21	
příjmy z úroků z dotací od krajů	214 846,52	
dotace MMR 2009 k vypořádání	208,25	odvedeno 8.2.2010
vratky od příjemců dotace MMR 2009 k vypořádání	78 811,89	odvedeno 8.2.2010
zůstatek výpůjčky na PAS	315 569,00	
nevyčerpaná dotace TP 2009	20 126 052,99	
refundace mzdy 2006	2 417,00	

Olomoucký kraj se zavázal Smlouvou o zajištění financování ROP SM Olomouckým krajem ze dne 30. 10. 2008 ve znění Dodatku č. 1 ke Smlouvě ze dne 20. 5. 2009 garantovat financování ROP SM v souladu s Rámcovým rozhodnutím o poskytování dotací ROP v období 2007-2013 č. 1/RS_SM ze dne 5. 4. 2007 vydané MMR, ve výši 20 mil. Kč roční návratné výpomoci a poskytnutí návratné finanční výpomoci v roce 2009 ve výši 500 tis. Kč k zajištění financování osobních nákladů PAS do konce roku 2012. Tato návratná finanční výpomoc byla připsána na účet RR SM 5. 6. 2009.

Zlínský kraj se zavázal Smlouvou o zajištění financování ROP SM Zlínským krajem ze dne 22. 10. 2008 ve znění Dodatku č. 1 ke Smlouvě ze dne 3. 6. 2009 garantovat financování ROP SM v souladu s Rámcovým rozhodnutím o poskytování dotací ROP v období 2007-2013 č. 1/RS_SM ze dne 5. 4. 2007 vydané MMR, ve výši 20 mil. Kč roční návratné výpomoci a poskytnutí návratné finanční výpomoci v roce 2009 ve výši 500 tis. Kč k zajištění financování osobních nákladů PAS do konce roku 2012. Tato návratná finanční výpomoc byla připsána na účet RR SM 4. 6. 2009.

RR SM v roce 2009 neměla žádnou hospodářskou činnost.

4. Doplnující informace

4.1. Transfery – dotace na projekty ROP SM

Převažujícími výdaji v roce 2009 bylo poskytování dotací příjemcům na schválené projekty ROP SM. Regionální operační program Střední Morava poskytuje dotace na projekty ve čtyřech prioritních osách, viz. tabulka č. 19. Tato tabulka také poskytuje porovnání poskytnutých dotací dle prioritních os v letech 2007, 2008 a 2009.

Tabulka č. 19 Dotace příjemcům - porovnání let 2006 až 2009

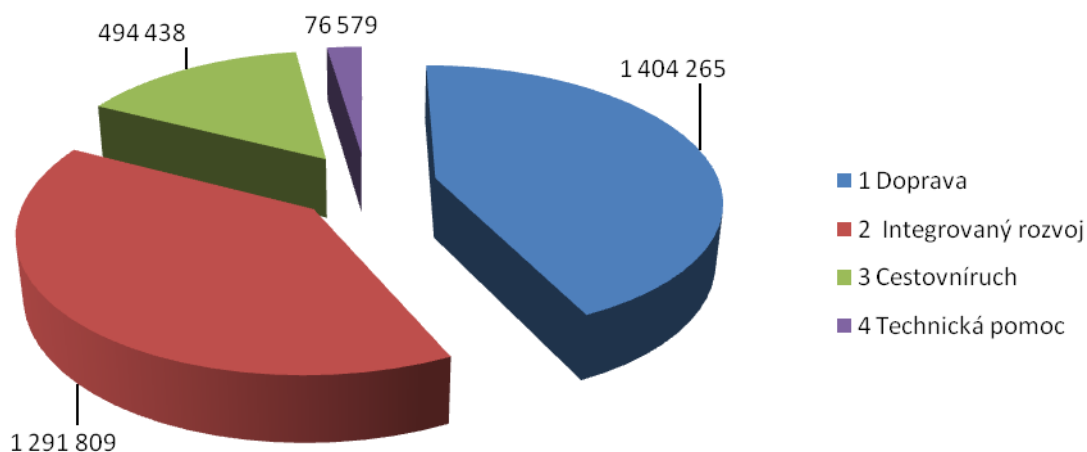
v tis. Kč

Dotace příjemcům									
	2007			2008			2009		
	CELKEM	MMR	PF	CELKEM	MMR	PF	CELKEM	MMR	PF
Prior. osa 1	0	0	0	99 534	99 534	0	1 404 265	1 404 265	0
Prior. osa 2	0	0	0	0	0	0	1 291 809	1 289 636	2 172,50
Prior. osa 3	0	0	0	3 749	3 749	0	494 438	494 438	0
Prior. osa 4	33 934	33 934	0	58 545	58 545	0	76 579	76 579	0
CELKEM	33 934	33 934	0	161 828	161 828	0	3 267 091	3 264 919	2 172,50

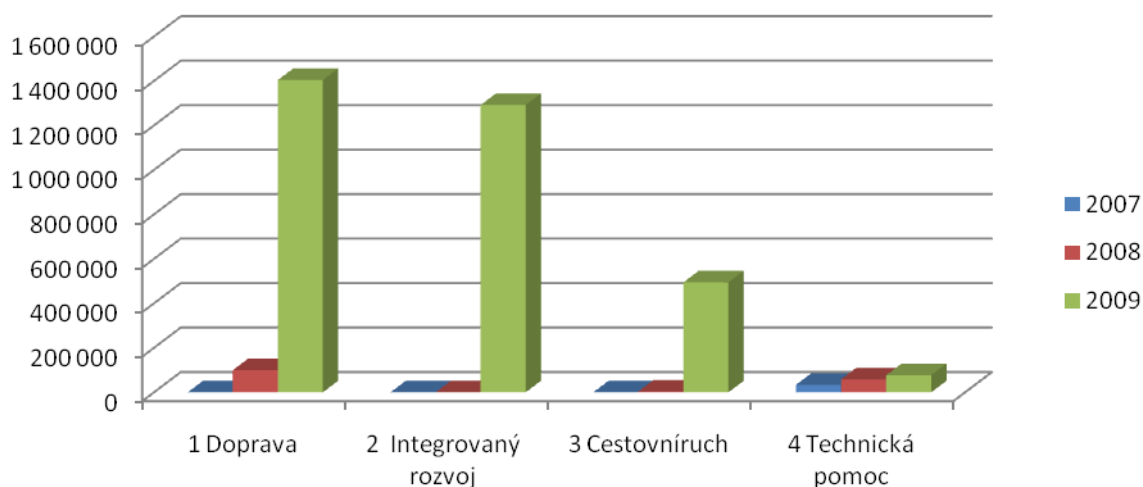
MMR – hrazeno z dotace MMR

PF – hrazeno z Peněžního fondu

Graf č. 3: Poskytnuté dotace příjemcům dle prioritních os v roce 2009



Graf č. 4: Poskytnuté dotace příjemcům dle prioritních os v letech 2007-2009



V roce 2009 byly uskutečněny výdaje na individuální projekty v objemu **3 267 091 tis. Kč**. Regionální operační program Střední Morava je již v plném běhu, což představuje mnohonásobný nárůst oproti roku 2008.

V roce 2009 bylo na základě hlášení nesrovnalostí vydáno šest Rozhodnutí o uložení odvodu peněžních prostředků pro porušení rozpočtové kázně v celkové výši 448,22 tis. Kč, podíl EU 411,88 tis. Kč, podíl státního rozpočtu (SR) 36,34 tis. Kč. Na účet MF-PCO, kam se odvádí EU podíl, bylo uhrazeno 337,43 tis. Kč a 74,45 tis. Kč bylo vyrovnáno v rámci vypořádání s MMR v únoru 2010. Na účet MMR, kam se odvádí podíl SR, bylo uhrazeno 31,98 tis. Kč a 4,36 tis. Kč bylo vyrovnáno v rámci vypořádání s MMR v únoru 2010.

4.2 Majetek

4.2.1 Majetek vlastní

Tabulka č. 20 Majetek vlastní

	v Kč
Dlouhodobý nehmotný majetek	8 490 891,17
z toho: SW	6 730 699,50
Drobný SW	1 435 291,67
Ostatní SW - grafický návrh logotypu	142 800,00
Nedokončený dlouhodobý nehmotný majetek	182 100,00
Dlouhodobý motný majetek	12 321 785,69
z toho: Budovy	165 630,10
Dopravní prostředky	2 565 548,00
Majetek IT	4 433 673,22
Majetek ostatní	45 188,00
Drobný majetek IT	2 661 355,45
Drobný majetek ostatní	2 450 390,92
Dlouhodobý majetek v operativní evidenci	1 046 197,35
z toho: OE SW	369 975,17
OE Majetek IT	121 795,88
OE Majetek ostatní	554 426,30

4.2.2 Majetek ve výpůjčkách

RR SM užívá majetek na základě smluv o výpůjčce v celkové hodnotě: **816 734,76 Kč**

- pro pracoviště Olomouc z Olomouckého kraje 262 120,26 Kč
- pro pracoviště Zlín ze Zlínského kraje 554 614,50 Kč

U vypůjčeného majetku z Olomouckého kraje byla provedena fyzická inventura s pověřenými pracovníky kraje 31. října 2009, u vypůjčeného majetku ze Zlínského kraje byla provedena fyzická inventura s pověřenými pracovníky kraje do 31. prosince 2009 se zápisem 10. února 2010.

Majetek ve výpůjčkách je evidován v účetnictví Olomouckého a Zlínského kraje a současně evidován v účetnictví RR SM na samostatném podrozvahovém účtu.

4.3 Inventarizace

Fyzická inventura majetku a cenin a dokladová inventura pohledávek a závazků proběhla za rok 2009 v souladu s ustanoveními § 29 a § 30 zákona č. 563/1991 Sb., o účetnictví, ve znění pozdějších předpisů a příkazu ředitele ÚRR č. 7/2009 ze dne 1. 12. 2009 včetně dodatku č. 9/2009 ze dne 15. 12. 2009 na všech pracovištích úřadu. K celkové inventarizaci byl vypracován souhrnný zápis inventarizační komise, který svým podpisem vzal na vědomí ředitel ÚRR.

4.4 Pohledávky a závazky

Pohledávky:

RR SM vykazuje k 31. 12. 2009 pohledávky z obchodního styku z titulu zaplacených vratných záloh na ovladače k parkovišti RCO a zaplacených vratných záloh na karty CCS a.s.

Tabulka č. 21 Vyplacené zálohy

		v Kč
Dodavatel	záloha	Kč
RCO	záloha na ovladače	6 277,25
CCS a.s.	záloha na karty CCS	15 000,00
CELKEM		21 277,25

Závazky z obchodního styku:

RR SM nevykazuje k 31. 12. 2009 žádné závazky z obchodního styku.

Závazky vůči zaměstnancům, SP, ZP a státu:

Závazky ve výši **2 848 295** Kč vůči zaměstnancům, sociálnímu pojištění, zdravotnímu pojištění a státu, které vyplývají ze zaúčtovaných mezd za období prosinec 2009, byly uhrazeny dne 13. ledna 2010. Objem mezd za prosinec 2009 je veden jako výdaj pod speciální položkou 8901 Operace z peněžního účtu nemající charakter příjmů a výdajů vládního sektoru.

Tabulka č. 22 Závazky vůči zaměstnancům, SP, ZP, státu

		v Kč
Dodavatel	účet	Kč
Zaměstnanci - mzda	331	1 651 121
Sociální pojištění	336	632 876
Zdravotní pojištění	336	275 686
Daň z příjmu	342	288 612
CELKEM		2 848 295

5. Ostatní

Přezkum hospodaření provedlo Ministerstvo financí ČR ve dnech 23 listopadu 2009 až 4. prosince 2009 (1. dílčí přezkoumání hospodaření), 1. února 2010 až 12. února 2010 (2. dílčí přezkoumání hospodaření, 1. část), 12. dubna 2010 až 16. dubna 2010 (2. dílčí přezkoumání hospodaření, 2. část). Přezkoumání hospodaření Regionální rady regionu soudržnosti Střední Morava za rok 2009 proběhlo v souladu se zákonem č. 420/2004 Sb., o přezkoumání hospodaření územních samosprávných celků a dobrovolných svazků obcí, ve znění pozdějších předpisů.

Při přezkoumání hospodaření nebyly zjištěny chyby a nedostatky uvedené v ustanovení § 10 odst. 3, písm. b) a písm. c) výše uvedeného zákona, a dále ve smyslu ustanovení § 10 odst. 4 písm. a) výše uvedeného zákona nebyla zjištěna rizika v hospodaření RR SM, což vyplývá ze Zprávy o výsledku přezkoumání hospodaření Regionální rady regionu soudržnosti Střední Morava za rok 2009.

Zpráva o výsledku přezkoumání hospodaření Regionální rady regionu soudržnosti Střední Morava za rok 2009 č.j. :17/56 284/2009 byla projednána dne 2. června 2010 a je samostatnou přílohou závěrečného účtu.

Závěrečný účet RR SM byl 15 dní před projednáním Výborem RR SM zveřejněn na úřední desce a na internetových stránkách RR SM.

Předkladatel a zpracovatel navrhuje Výboru RR SM, aby vzal na vědomí důvodovou zprávu.

Předkladatel a zpracovatel navrhuje Výboru RR SM, aby vydal **souhlas s hospodařením RR SM od 1. 1. 2009 do 31. 12. 2009**, a to **bez výhrad**.

Vyvěšeno dne: **3. června 2010**

Sejmuto dne:

Příloha č. 1:
Seznam poskytnutých dotací – 2009

Registrační číslo projektu	Žadatel	Datum proplacení	Částka dotace v Kč
CZ.1.12/1.1.00/01.00020	Správa silnic Olomouckého kraje, příspěvková organizace	13.2.2009	12 669 742,71
CZ.1.12/1.1.00/01.00010	MĚSTO BYSTRICE POD HOSTÝNEM	13.2.2009	12 953 785,69
CZ.1.12/1.3.00/02.00092	Městys Kralice na Hané	13.2.2009	6 372 628,49
CZ.1.12/1.3.00/02.00119	Město Uničov	13.2.2009	8 744 164,20
CZ.1.12/1.1.00/01.00017	Správa silnic Olomouckého kraje, příspěvková organizace	24.2.2009	6 806 844,90
CZ.1.12/1.3.00/02.00129	MĚSTO PROSTĚJOV	4.3.2009	1 884 272,28
CZ.1.12/1.1.00/01.00015	Olomoucký kraj	4.3.2009	928 518,12
CZ.1.12/1.3.00/02.00060	Obec Nový Malín	4.3.2009	3 435 117,96
CZ.1.12/1.1.00/01.00004	Olomoucký kraj	19.3.2009	11 523 396,81
CZ.1.12/1.1.00/01.00006	Olomoucký kraj	19.3.2009	11 251 068,91
CZ.1.12/1.1.00/01.00016	Olomoucký kraj	19.3.2009	15 972 761,79
CZ.1.12/1.1.00/01.00007	Olomoucký kraj	9.4.2009	22 911 349,58
CZ.1.12/1.1.00/01.00008	Ředitelství silnic Zlínského kraje, příspěvková organizace	9.4.2009	19 836 457,20
CZ.1.12/1.1.00/01.00009	Ředitelství silnic Zlínského kraje, příspěvková organizace	9.4.2009	18 881 195,40
CZ.1.12/1.3.00/02.00104	Město Šternberk	14.4.2009	6 726 530,25
CZ.1.12/1.1.00/06.00466	OBEC VLČNOV	14.4.2009	2 584 130,40
CZ.1.12/1.3.00/02.00117	MĚSTO KROMĚŘÍŽ	15.4.2009	556 580,83
CZ.1.12/1.1.00/06.00527	Město Kelč	21.5.2009	3 610 276,20
CZ.1.12/1.1.00/01.00020	Správa silnic Olomouckého kraje, příspěvková organizace	21.5.2009	17 656 817,66
CZ.1.12/1.3.00/02.00123	MĚSTO NAPAJEDLA	28.5.2009	821 998,71
CZ.1.12/1.3.00/02.00038	MĚSTO CHROPYNĚ	3.6.2009	677 656,47
CZ.1.12/1.3.00/02.00051	Město Valašské Meziříčí	15.6.2009	4 528 623,20
CZ.1.12/1.1.00/06.00527	Město Kelč	15.6.2009	3 839 453,10
CZ.1.12/1.3.00/02.00123	MĚSTO NAPAJEDLA	16.6.2009	3 457 785,53
CZ.1.12/1.1.00/01.00003	Olomoucký kraj	19.6.2009	42 748 782,75
CZ.1.12/1.1.00/01.00002	Olomoucký kraj	24.6.2009	22 954 252,71
CZ.1.12/1.1.00/01.00013	Olomoucký kraj	2.7.2009	39 611 418,72

CZ.1.12/1.1.00/01.00023	Správa silnic Olomouckého kraje, příspěvková organizace	2.7.2009	4 325 392,44
CZ.1.12/1.3.00/02.00106	Obec Mikulovice	2.7.2009	2 610 089,05
CZ.1.12/1.1.00/06.00555	Ředitelství silnic Zlínského kraje, příspěvková organizace	2.7.2009	13 059 289,99
CZ.1.12/1.1.00/06.00466	OBEC VLČNOV	9.7.2009	2 105 448,30
CZ.1.12/1.1.00/06.00560	Obec Dřínov	9.7.2009	6 566 071,50
CZ.1.12/1.1.00/01.00001	Olomoucký kraj	10.7.2009	5 691 756,97
CZ.1.12/1.3.00/02.00123	MĚSTO NAPAJEDLA	20.7.2009	4 055 658,16
CZ.1.12/1.3.00/02.00054	OBEC SPYTIHNĚV	24.7.2009	1 727 491,75
CZ.1.12/1.3.00/02.00039	OBEC BABICE	24.7.2009	1 409 934,86
CZ.1.12/1.1.00/01.00016	Olomoucký kraj	29.7.2009	36 656 912,75
CZ.1.12/1.3.00/02.00079	Město Velká Bystřice	3.8.2009	9 892 528,06
CZ.1.12/1.2.00/03.00338	Město Bojkovice	5.8.2009	2 811 997,49
CZ.1.12/1.3.00/02.00111	Obec Bohuňovice	12.8.2009	5 742 037,18
CZ.1.12/1.1.00/01.00006	Olomoucký kraj	12.8.2009	9 002 809,40
CZ.1.12/1.3.00/02.00124	Bojkovsko, sdružení měst a obcí	12.8.2009	1 941 911,81
CZ.1.12/1.1.00/06.00525	Město Valašské Meziříčí	13.8.2009	2 084 457,06
CZ.1.12/1.3.00/02.00043	Obec Přáslavice	13.8.2009	14 095 981,28
CZ.1.12/1.3.00/02.00065	MĚSTO ZUBŘÍ	13.8.2009	4 657 900,64
CZ.1.12/1.3.00/02.00069	Obec Zašová	13.8.2009	6 011 445,63
CZ.1.12/1.3.00/02.00075	Obec Střítež nad Bečvou	17.8.2009	6 489 255,28
CZ.1.12/1.2.00/03.00300	Město Otrokovice	17.8.2009	19 241 441,82
CZ.1.12/1.3.00/02.00064	Město Rožnov pod Radhoštěm	19.8.2009	4 765 113,60
CZ.1.12/1.3.00/02.00068	Obec Prostřední Bečva	19.8.2009	1 417 623,20
CZ.1.12/1.3.00/02.00074	Obec Horní Bečva	19.8.2009	4 347 477,23
CZ.1.12/1.3.00/02.00027	Obec Týn nad Bečvou	19.8.2009	440 511,42
CZ.1.12/1.1.00/01.00004	Olomoucký kraj	24.8.2009	10 769 253,53
CZ.1.12/1.1.00/01.00001	Olomoucký kraj	24.8.2009	14 779 978,83
CZ.1.12/1.3.00/02.00038	MĚSTO CHROPYNĚ	24.8.2009	9 901 880,04
CZ.1.12/1.1.00/01.00015	Olomoucký kraj	26.8.2009	6 436 961,82
CZ.1.12/1.3.00/02.00054	OBEC SPYTIHNĚV	31.8.2009	1 925 328,78

CZ.1.12/1.1.00/06.00463	Ředitelství silnic Zlínského kraje,příspěvková organizace	2.9.2009	69 149 914,92
CZ.1.12/1.1.00/06.00466	OBEC VLČNOV	8.9.2009	2 018 574,90
CZ.1.12/1.3.00/02.00093	Odborný léčebný ústav Paseka, příspěvková organizace	10.9.2009	2 035 407,99
CZ.1.12/1.1.00/06.00527	Město Kelč	10.9.2009	9 729 614,70
CZ.1.12/1.3.00/02.00124	Bojkovsko, sdružení měst a obcí	10.9.2009	1 683 247,35
CZ.1.12/1.3.00/02.00060	Obec Nový Malín	10.9.2009	1 991 109,02
CZ.1.12/1.3.00/02.00051	Město Valašské Meziříčí	11.9.2009	5 810 457,20
CZ.1.12/1.3.00/02.00064	Město Rožnov pod Radhoštěm	16.9.2009	2 548 155,50
CZ.1.12/1.3.00/02.00068	Obec Prostřední Bečva	16.9.2009	2 156 210,30
CZ.1.12/1.3.00/02.00111	Obec Bohuňovice	16.9.2009	7 290 225,24
CZ.1.12/1.3.00/02.00117	MĚSTO KROMĚŘÍŽ	23.9.2009	10 391 295,94
CZ.1.12/1.1.00/06.00451	MĚSTO UHERSKÝ OSTROH	24.9.2009	8 682 882,30
CZ.1.12/1.1.00/06.00573	Správa silnic Olomouckého kraje, příspěvková organizace	24.9.2009	1 488 671,81
CZ.1.12/1.3.00/02.00089	OBEC SMRŽICE	1.10.2009	8 985 479,32
CZ.1.12/1.1.00/06.00572	Správa silnic Olomouckého kraje, příspěvková organizace	1.10.2009	5 530 413,43
CZ.1.12/1.1.00/06.00578	Správa silnic Olomouckého kraje, příspěvková organizace	1.10.2009	3 364 962,57
CZ.1.12/1.1.00/06.00574	Správa silnic Olomouckého kraje, příspěvková organizace	5.10.2009	6 416 193,33
CZ.1.12/1.1.00/06.00575	Správa silnic Olomouckého kraje, příspěvková organizace	6.10.2009	1 134 947,07
CZ.1.12/1.1.00/01.00001	Olomoucký kraj	6.10.2009	6 680 605,77
CZ.1.12/1.3.00/02.00065	MĚSTO ZUBŘÍ	9.10.2009	2 493 342,40
CZ.1.12/1.3.00/02.00075	Obec Střítež nad Bečvou	9.10.2009	7 868 304,64
CZ.1.12/1.1.00/06.00459	Ředitelství silnic Zlínského kraje,příspěvková organizace	12.10.2009	12 413 674,17
CZ.1.12/1.3.00/02.00027	Obec Týn nad Bečvou	13.10.2009	3 194 160,49
CZ.1.12/1.3.00/02.00124	Bojkovsko, sdružení měst a obcí	15.10.2009	652 643,50
CZ.1.12/1.1.00/06.00525	Město Valašské Meziříčí	20.10.2009	3 455 633,70
CZ.1.12/1.3.00/02.00071	MĚSTO PROSTĚJOV	26.10.2009	1 985 873,69
CZ.1.12/1.1.00/06.00447	Olomoucký kraj	26.10.2009	11 732 681,97
CZ.1.12/1.3.00/02.00038	MĚSTO CHROPYNĚ	27.10.2009	1 037 623,75
CZ.1.12/1.1.00/06.00457	Ředitelství silnic Zlínského kraje,příspěvková organizace	29.10.2009	23 929 238,64
CZ.1.12/1.3.00/02.00043	Obec Přáslavice	2.11.2009	15 495 740,03

CZ.1.12/1.3.00/02.00064	Město Rožnov pod Radhoštěm	4.11.2009	9 000 068,60
CZ.1.12/1.1.00/01.00015	Olomoucký kraj	4.11.2009	22 463 108,46
CZ.1.12/1.3.00/02.00074	Obec Horní Bečva	4.11.2009	2 593 995,15
CZ.1.12/1.1.00/01.00001	Olomoucký kraj	4.11.2009	1 013 315,63
CZ.1.12/1.3.00/02.00039	OBEC BABICE	6.11.2009	781 219,41
CZ.1.12/1.2.00/03.00308	Město Šumperk	6.11.2009	989 616,71
CZ.1.12/1.2.00/03.00251	MĚSTO UHERSKÝ BROD	11.11.2009	1 715 663,39
CZ.1.12/1.1.00/06.00576	Správa silnic Olomouckého kraje, příspěvková organizace	12.11.2009	16 188 215,55
CZ.1.12/1.1.00/06.00449	Olomoucký kraj	19.11.2009	17 988 246,25
CZ.1.12/1.1.00/06.00458	Ředitelství silnic Zlínského kraje, příspěvková organizace	19.11.2009	43 578 731,90
CZ.1.12/1.1.00/06.00553	Ředitelství silnic Zlínského kraje, příspěvková organizace	19.11.2009	4 732 367,77
CZ.1.12/1.3.00/02.00069	Obec Zašová	19.11.2009	8 199 554,73
CZ.1.12/1.1.00/06.00450	Olomoucký kraj	23.11.2009	29 116 940,67
CZ.1.12/1.3.00/02.00065	MĚSTO ZUBŘÍ	23.11.2009	1 022 462,45
CZ.1.12/1.1.00/01.00016	Olomoucký kraj	30.11.2009	92 560 246,86
CZ.1.12/1.3.00/02.00154	Město Otrokovice	30.11.2009	10 920 517,80
CZ.1.12/1.1.00/06.00474	Olomoucký kraj	1.12.2009	29 501 280,52
CZ.1.12/1.1.00/06.00574	Správa silnic Olomouckého kraje, příspěvková organizace	3.12.2009	35 402 549,93
CZ.1.12/1.1.00/06.00455	Ředitelství silnic Zlínského kraje, příspěvková organizace	3.12.2009	35 999 444,70
CZ.1.12/1.3.00/02.00056	Město Hranice	3.12.2009	12 751 537,48
CZ.1.12/1.2.00/03.00391	MĚSTO PROSTĚJOV	3.12.2009	7 009 103,65
CZ.1.12/1.3.00/02.00079	Město Velká Bystřice	3.12.2009	2 957 457,93
CZ.1.12/1.1.00/06.00463	Ředitelství silnic Zlínského kraje, příspěvková organizace	4.12.2009	46 645 294,95
CZ.1.12/1.1.00/06.00553	Ředitelství silnic Zlínského kraje, příspěvková organizace	4.12.2009	25 202 810,97
CZ.1.12/1.1.00/06.00459	Ředitelství silnic Zlínského kraje, příspěvková organizace	4.12.2009	14 941 519,20
CZ.1.12/1.1.00/06.00462	Ředitelství silnic Zlínského kraje, příspěvková organizace	4.12.2009	45 411 902,46
CZ.1.12/1.2.00/03.00384	Statutární město Olomouc	7.12.2009	25 522 466,51
CZ.1.12/1.2.00/03.00355	statutární město Zlín	9.12.2009	8 161 060,71
CZ.1.12/1.3.00/02.00060	Obec Nový Malín	9.12.2009	1 970 939,92
CZ.1.12/1.3.00/02.00067	MĚSTO PROSTĚJOV	9.12.2009	1 875 999,74

CZ.1.12/1.2.00/03.00310	Statutární město Přerov	10.12.2009	62 889 643,89
CZ.1.12/1.3.00/02.00123	MĚSTO NAPAJEDLA	15.12.2009	2 724 668,97
CZ.1.12/1.3.00/02.00075	Obec Střítež nad Bečvou	15.12.2009	516 118,29
CZ.1.12/1.3.00/02.00129	MĚSTO PROSTĚJOV	15.12.2009	3 561 949,35
CZ.1.12/1.1.00/06.00446	Olomoucký kraj	15.12.2009	18 098 576,10
	PRIORITNÍ OSA 1		1 404 265 432,68
CZ.1.12/2.3.00/02.00052	MĚSTO KORYČANY	13.2.2009	4 912 115,40
CZ.1.12/2.3.00/02.00072	Město Loštice	24.2.2009	5 167 950,93
CZ.1.12/2.3.00/02.00047	Obec Branky	24.2.2009	1 378 050,00
CZ.1.12/2.3.00/02.00042	Obec Hněvotín	24.2.2009	2 433 514,43
CZ.1.12/2.3.00/02.00053	OBEC KVASICE	4.3.2009	7 804 815,17
CZ.1.12/2.3.00/02.00061	OBEC OTASLAVICE	24.3.2009	3 529 317,06
CZ.1.12/2.3.00/02.00143	Obec Skorošice	24.3.2009	504 000,00
CZ.1.12/2.3.00/02.00053	OBEC KVASICE	24.3.2009	6 450 258,49
CZ.1.12/2.3.00/03.00376	OBEC Březnice	31.3.2009	4 156 093,97
CZ.1.12/2.3.00/02.00142	Obec Supíkovice	31.3.2009	346 500,00
CZ.1.12/2.3.00/02.00052	MĚSTO KORYČANY	8.4.2009	9 120 370,50
CZ.1.12/2.2.00/02.00116	MĚSTO KROMĚŘÍŽ	14.4.2009	706 700,27
CZ.1.12/2.3.00/03.00273	Obec Hovězí	15.4.2009	2 959 721,06
CZ.1.12/2.3.00/02.00138	OBEC OSTROŽSKÁ LHOTA	15.4.2009	1 004 302,39
CZ.1.12/2.3.00/02.00148	Obec Majetín	23.4.2009	2 157 399,87
CZ.1.12/2.3.00/03.00356	OBEC SLOPNÉ	28.4.2009	1 933 842,77
CZ.1.12/2.2.00/02.00135	Město Litovel	28.4.2009	6 244 552,27
CZ.1.12/2.3.00/03.00365	Městys Nový Hrozenkov	28.4.2009	2 157 030,51
CZ.1.12/2.2.00/02.00063	Olomoucký kraj	28.4.2009	6 225 020,61
CZ.1.12/2.3.00/03.00242	OBEC VYSOKÉ POLE	5.5.2009	1 899 999,90
CZ.1.12/2.3.00/03.00376	OBEC Březnice	5.5.2009	4 426 745,00
CZ.1.12/2.3.00/03.00348	Obec Lačnov	12.5.2009	1 439 688,52
CZ.1.12/2.3.00/02.00109	OBEC STARÝ HROZENKOV	12.5.2009	2 345 552,81
CZ.1.12/2.3.00/02.00084	Obec Zděchov	12.5.2009	366 384,85

CZ.1.12/2.3.00/03.00271	OBEC BÍLOVICE	21.5.2009	556 257,60
CZ.1.12/2.3.00/02.00115	OBEC DOLNÍ NĚMČÍ	21.5.2009	700 542,86
CZ.1.12/2.2.00/02.00140	Město Luhačovice	21.5.2009	13 294 139,40
CZ.1.12/2.4.00/03.00276	Ing. Karel Váňa	21.5.2009	720 674,40
CZ.1.12/2.3.00/03.00351	Obec Valašská Polanka	21.5.2009	1 318 677,69
CZ.1.12/2.3.00/02.00147	Obec Drahanovice	21.5.2009	4 557 583,98
CZ.1.12/2.3.00/03.00272	OBEC BÍLOVICE	21.5.2009	1 239 290,10
CZ.1.12/2.3.00/02.00034	OBEC VYSOKÉ POLE	28.5.2009	1 800 000,00
CZ.1.12/2.3.00/03.00356	OBEC SLOPNÉ	28.5.2009	1 682 061,96
CZ.1.12/2.2.00/02.00105	MĚSTO NAPAJEDLA	3.6.2009	3 514 006,11
CZ.1.12/2.3.00/03.00260	OBEC NÁVOJNÁ	3.6.2009	974 562,02
CZ.1.12/2.3.00/03.00265	Obec Mikulůvka	3.6.2009	2 985 119,85
CZ.1.12/2.3.00/03.00407	OBEC ROŠTĚNÍ	3.6.2009	6 373 645,20
CZ.1.12/2.3.00/03.00273	Obec Hovězí	3.6.2009	3 529 446,26
CZ.1.12/2.3.00/02.00096	Římskokatolická farnost Otaslavice	3.6.2009	319 753,33
CZ.1.12/2.3.00/02.00072	Město Loštice	8.6.2009	4 500 000,00
CZ.1.12/2.3.00/02.00114	OBEC ŠANOV	15.6.2009	2 344 163,17
CZ.1.12/2.3.00/02.00121	OBEC BÍLOVICE	15.6.2009	2 083 492,80
CZ.1.12/2.3.00/03.00418	OBEC TROUBKY-ZDISLAVICE	15.6.2009	3 903 086,70
CZ.1.12/2.3.00/02.00033	OBEC VLACHOVICE	15.6.2009	1 479 700,60
CZ.1.12/2.3.00/03.00296	OBEC DOLNÍ NĚMČÍ	16.6.2009	1 304 355,46
CZ.1.12/2.3.00/02.00133	OBEC KRUMSÍN	16.6.2009	1 392 382,20
CZ.1.12/2.2.00/02.00097	MĚSTO UHERSKÉ HRADIŠTĚ	16.6.2009	8 762 324,24
CZ.1.12/2.2.00/02.00076	Město Kunovice	19.6.2009	5 578 999,56
CZ.1.12/2.3.00/03.00420	OBEC CHVALČOV	19.6.2009	4 102 374,47
CZ.1.12/2.3.00/02.00053	OBEC KVASICE	19.6.2009	3 692 119,44
CZ.1.12/2.3.00/03.00376	OBEC Březnice	19.6.2009	4 143 366,69
CZ.1.12/2.3.00/02.00152	Obec Dolní Bečva	24.6.2009	510 984,90
CZ.1.12/2.3.00/02.00029	Městys Protivanov	24.6.2009	1 502 077,29
CZ.1.12/2.3.00/02.00101	OBEC ZÁDVEŘICE - RAKOVÁ	24.6.2009	4 404 595,00

CZ.1.12/2.3.00/02.00142	Obec Supíkovice	24.6.2009	389 999,70
CZ.1.12/2.3.00/02.00112	OBEC BÍLOVICE	2.7.2009	4 321 061,99
CZ.1.12/2.3.00/02.00107	OBEC BORŠICE U BLATNICE	2.7.2009	2 470 049,89
CZ.1.12/2.3.00/03.00415	OBEC BORŠICE U BLATNICE	2.7.2009	1 293 859,12
CZ.1.12/2.3.00/02.00143	Obec Skorošice	2.7.2009	610 000,00
CZ.1.12/2.3.00/03.00242	OBEC VYSOKÉ POLE	2.7.2009	2 099 998,80
CZ.1.12/2.3.00/03.00263	Obec Police	2.7.2009	1 280 997,16
CZ.1.12/2.3.00/03.00222	SPERANZA 2005 o.s.	2.7.2009	1 268 583,18
CZ.1.12/2.3.00/03.00389	Základní škola Mikulovice	9.7.2009	1 191 244,50
CZ.1.12/2.2.00/02.00100	Město Šumperk	15.7.2009	5 150 877,40
CZ.1.12/2.3.00/02.00148	Obec Majetín	15.7.2009	2 712 370,24
CZ.1.12/2.3.00/03.00365	Městys Nový Hrozenkov	15.7.2009	1 989 332,22
CZ.1.12/2.3.00/02.00084	Obec Zděchov	15.7.2009	1 816 096,82
CZ.1.12/2.3.00/03.00363	Obec Vidče	15.7.2009	2 426 158,80
CZ.1.12/2.4.00/03.00276	Ing. Karel Váňa	15.7.2009	567 321,00
CZ.1.12/2.4.00/03.00298	G.N.P. spol. s r.o.	15.7.2009	3 730 538,29
CZ.1.12/2.3.00/03.00264	Obec Nový Malín	15.7.2009	5 424 191,10
CZ.1.12/2.2.00/02.00105	MĚSTO NAPAJEDLA	20.7.2009	4 629 472,24
CZ.1.12/2.3.00/02.00115	OBEC DOLNÍ NĚMČÍ	20.7.2009	1 849 838,31
CZ.1.12/2.3.00/03.00292	SPORTOVNĚ STŘELECKÝ KLUB UHERSKÝ OSTROH	20.7.2009	700 192,01
CZ.1.12/2.3.00/03.00339	Občanské sdružení ESTER	20.7.2009	677 742,30
CZ.1.12/2.3.00/02.00034	OBEC VYSOKÉ POLE	20.7.2009	1 800 000,00
CZ.1.12/2.3.00/03.00287	Obec Horní Lideč	21.7.2009	13 136 045,88
CZ.1.12/2.3.00/03.00247	SOUŽITÍ 2005, o.p.s.	21.7.2009	1 520 394,22
CZ.1.12/2.4.00/03.00277	INTEC s.r.o.	21.7.2009	4 136 999,72
CZ.1.12/2.3.00/03.00418	OBEC TROUBKY-ZDISLAVICE	24.7.2009	4 311 142,20
CZ.1.12/2.3.00/02.00146	Obec Loučany	29.7.2009	6 064 015,50
CZ.1.12/2.3.00/03.00415	OBEC BORŠICE U BLATNICE	29.7.2009	1 862 543,72
CZ.1.12/2.3.00/03.00227	Obec Všechovice	29.7.2009	2 304 126,90
CZ.1.12/2.3.00/02.00046	Obec Citov	3.8.2009	2 159 533,95

CZ.1.12/2.2.00/02.00063	Olomoucký kraj	3.8.2009	6 618 042,59
CZ.1.12/2.3.00/02.00036	Obec Libina	3.8.2009	3 582 865,53
CZ.1.12/2.2.00/02.00125	Město Jeseník	3.8.2009	5 327 670,26
CZ.1.12/2.3.00/03.00397	Obec Červenka	3.8.2009	2 354 032,47
CZ.1.12/2.3.00/03.00286	Obec Šumvald	5.8.2009	3 509 784,90
CZ.1.12/2.3.00/02.00090	Obec Soběchleby	12.8.2009	1 914 005,44
CZ.1.12/2.3.00/03.00317	Obec Loučná nad Desnou	12.8.2009	4 900 852,66
CZ.1.12/2.3.00/03.00273	Obec Hovězí	12.8.2009	2 734 289,07
CZ.1.12/2.3.00/03.00297	Obec Zašová	17.8.2009	1 226 515,50
CZ.1.12/2.3.00/03.00412	MĚSTO UHERSKÝ OSTROH	12.8.2009	570 867,07
CZ.1.12/2.3.00/03.00265	Obec Mikulůvka	13.8.2009	4 025 064,41
CZ.1.12/2.2.00/02.00031	Město Kojetín	13.8.2009	9 774 999,54
CZ.1.12/2.3.00/02.00072	Město Loštice	13.8.2009	3 818 723,58
CZ.1.12/2.3.00/03.00292	SPORTOVNĚ STŘELECKÝ KLUB UHERSKÝ OSTROH	13.8.2009	705 749,09
CZ.1.12/2.3.00/03.00245	OBEC HRADČOVICE	13.8.2009	1 069 601,93
CZ.1.12/2.3.00/03.00348	Obec Lačnov	13.8.2009	4 247 786,46
CZ.1.12/2.3.00/03.00351	Obec Valašská Polanka	14.8.2009	6 587 451,15
CZ.1.12/2.3.00/03.00378	Obec Jarcová	14.8.2009	4 067 204,77
CZ.1.12/2.3.00/02.00114	OBEC ŠANOV	14.8.2009	1 592 823,82
CZ.1.12/2.3.00/02.00141	MĚSTO NĚMČICE NAD HANOU	17.8.2009	2 651 466,59
CZ.1.12/2.3.00/02.00108	Městys Hustopeče nad Bečvou	17.8.2009	2 950 841,84
CZ.1.12/2.3.00/02.00110	Obec Vikoš	17.8.2009	6 070 559,81
CZ.1.12/2.3.00/03.00296	OBEC DOLNÍ NĚMČÍ	17.8.2009	3 161 972,83
CZ.1.12/2.3.00/03.00271	OBEC BÍLOVICE	19.8.2009	1 553 446,56
CZ.1.12/2.3.00/03.00272	OBEC BÍLOVICE	19.8.2009	1 247 666,36
CZ.1.12/2.2.00/06.00562	Diakonie ČCE - středisko Vsetín	19.8.2009	1 220 276,99
CZ.1.12/2.3.00/03.00218	Obec Bohdíkov	19.8.2009	1 350 784,62
CZ.1.12/2.3.00/03.00219	Obec Příkladice	19.8.2009	1 558 043,96
CZ.1.12/2.3.00/03.00347	OBEC ČELECHOVICE NA HANÉ	19.8.2009	7 520 754,60
CZ.1.12/2.3.00/02.00045	Obec Střítež nad Ludinou	20.8.2009	2 597 268,16

CZ.1.12/2.3.00/03.00321	Obec Slatinice	20.8.2009	3 474 253,78
CZ.1.12/2.3.00/02.00109	OBEC STARÝ HROZENKOV	20.8.2009	2 790 220,99
CZ.1.12/2.3.00/03.00356	OBEC SLOPNÉ	20.8.2009	1 289 841,68
CZ.1.12/2.2.00/02.00082	Město Lipník nad Bečvou	20.8.2009	2 697 116,19
CZ.1.12/2.3.00/03.00375	Obec Francova Lhota	20.8.2009	3 421 395,90
CZ.1.12/2.3.00/02.00085	Obec Stará Ves	24.8.2009	3 844 845,80
CZ.1.12/2.3.00/03.00374	Město Bojkovice	24.8.2009	4 208 147,70
CZ.1.12/2.3.00/03.00353	Město Bojkovice	24.8.2009	1 987 535,09
CZ.1.12/2.3.00/02.00096	Římskokatolická farnost Otaslavice	26.8.2009	1 860 551,93
CZ.1.12/2.3.00/02.00128	Obec Bludov	26.8.2009	4 496 283,53
CZ.1.12/2.3.00/03.00234	Obec Citov	26.8.2009	2 097 202,45
CZ.1.12/2.3.00/02.00042	Obec Hněvotín	26.8.2009	1 875 574,02
CZ.1.12/2.3.00/02.00040	Město Tovačov	31.8.2009	1 374 527,70
CZ.1.12/2.3.00/03.00302	Městys Náměšř na Hané	31.8.2009	1 342 729,39
CZ.1.12/2.3.00/02.00091	Obec Ruda nad Moravou	31.8.2009	4 487 624,96
CZ.1.12/2.3.00/03.00221	Obec Bystročice	2.9.2009	2 351 313,57
CZ.1.12/2.3.00/02.00107	OBEC BORŠICE U BLATNICE	4.9.2009	3 257 845,96
CZ.1.12/2.2.00/02.00076	Město Kunovice	4.9.2009	5 437 153,43
CZ.1.12/2.3.00/03.00242	OBEC VYSOKÉ POLE	4.9.2009	2 355 001,20
CZ.1.12/2.3.00/03.00420	OBEC CHVALČOV	4.9.2009	10 101 968,69
CZ.1.12/2.3.00/03.00315	Město Loštice	4.9.2009	8 859 050,31
CZ.1.12/2.3.00/03.00375	Obec Francova Lhota	8.9.2009	2 710 305,00
CZ.1.12/2.3.00/03.00228	OBEC SUCHDOL	8.9.2009	4 049 999,98
CZ.1.12/2.4.00/03.00276	Ing. Karel Váňa	8.9.2009	595 044,00
CZ.1.12/2.3.00/03.00333	Obec Horka nad Moravou	8.9.2009	10 043 022,63
CZ.1.12/2.3.00/03.00415	OBEC BORŠICE U BLATNICE	8.9.2009	1 282 370,09
CZ.1.12/2.3.00/03.00386	Městys Dub nad Moravou	8.9.2009	2 714 497,07
CZ.1.12/2.3.00/03.00331	Obec Sobotín	8.9.2009	4 037 909,40
CZ.1.12/2.3.00/03.00418	OBEC TROUBKY-ZDISLAVICE	10.9.2009	3 248 840,70
CZ.1.12/2.3.00/03.00363	Obec Vidče	10.9.2009	5 266 141,20

CZ.1.12/2.4.00/03.00275	Karel Hlavica-Drobná provozovna Vlachovice	10.9.2009	1 200 000,00
CZ.1.12/2.3.00/02.00142	Obec Supíkovice	10.9.2009	440 299,80
CZ.1.12/2.2.00/02.00105	MĚSTO NAPAJEDLA	10.9.2009	4 665 916,72
CZ.1.12/2.3.00/02.00059	Městys Náměšť na Hané	11.9.2009	11 909 644,43
CZ.1.12/2.3.00/03.00382	Obec Velký Týnec	16.9.2009	4 488 656,40
CZ.1.12/2.3.00/03.00254	Obec Lipová - lázně	16.9.2009	6 649 065,71
CZ.1.12/2.3.00/03.00370	OBEC SPYTIHNĚV	16.9.2009	635 293,76
CZ.1.12/2.3.00/03.00378	Obec Jarcová	16.9.2009	1 804 157,62
CZ.1.12/2.3.00/02.00033	OBEC VLACHOVICE	16.9.2009	2 316 419,69
CZ.1.12/2.2.00/02.00058	Město Hranice	16.9.2009	17 654 794,61
CZ.1.12/2.3.00/02.00137	Město Bojkovice	16.9.2009	3 642 839,95
CZ.1.12/2.3.00/02.00113	OBEC ŠUMICE	23.9.2009	575 068,68
CZ.1.12/2.3.00/03.00412	MĚSTO UHERSKÝ OSTROH	23.9.2009	562 297,28
CZ.1.12/2.2.00/02.00118	Město Uničov	23.9.2009	20 099 827,56
CZ.1.12/2.3.00/03.00332	Obec Sobotín	23.9.2009	2 078 386,20
CZ.1.12/2.3.00/02.00122	OBEC ŠUMICE	23.9.2009	410 591,70
CZ.1.12/2.3.00/02.00034	OBEC VYSOKÉ POLE	24.9.2009	2 631 150,00
CZ.1.12/2.3.00/03.00320	SENIOR Sobotín	24.9.2009	1 094 082,30
CZ.1.12/2.3.00/02.00133	OBEC KRUMSÍN	24.9.2009	534 296,10
CZ.1.12/2.3.00/02.00029	Městys Protivanov	24.9.2009	3 226 049,56
CZ.1.12/2.2.00/02.00100	Město Šumperk	24.9.2009	21 671 640,49
CZ.1.12/2.3.00/02.00088	Obec Bystrovany	29.9.2009	3 625 022,07
CZ.1.12/2.3.00/03.00421	Obec Paseka	29.9.2009	2 596 872,88
CZ.1.12/2.2.00/06.00548	Základní škola Šumperk, Vrchlického 22	29.9.2009	1 595 051,11
CZ.1.12/2.3.00/03.00263	Obec Police	1.10.2009	1 210 445,81
CZ.1.12/2.3.00/03.00217	OBEC VRBÁTKY	1.10.2009	7 837 693,20
CZ.1.12/2.2.00/02.00081	Město Staré Město	1.10.2009	4 175 239,94
CZ.1.12/2.3.00/03.00316	Svazek obcí Mikroregionu Mohelnicko	1.10.2009	5 639 384,11
CZ.1.12/2.3.00/02.00062	Obec Bohutín	1.10.2009	1 843 410,60
CZ.1.12/2.3.00/03.00413	OBEC BISKUPICE	1.10.2009	1 216 604,70

CZ.1.12/2.3.00/02.00084	Obec Zděchov	6.10.2009	5 249 189,87
CZ.1.12/2.3.00/03.00287	Obec Horní Lideč	6.10.2009	8 070 802,84
CZ.1.12/2.3.00/03.00289	Obec Běloutín	6.10.2009	3 515 855,33
CZ.1.12/2.3.00/03.00335	ZÁKLADNÍ ŠKOLA NĚMČICE NAD HANOU	6.10.2009	2 293 210,25
CZ.1.12/2.3.00/03.00387	Střední odborná škola a Střední odborné učiliště, Šumperk, Gen. Krátkého 30	12.10.2009	7 578 800,10
CZ.1.12/2.3.00/02.00149	Město Moravský Beroun	12.10.2009	1 406 503,96
CZ.1.12/2.3.00/03.00317	Obec Loučná nad Desnou	12.10.2009	8 439 992,75
CZ.1.12/2.3.00/02.00072	Město Loštice	12.10.2009	3 679 276,59
CZ.1.12/2.3.00/03.00292	SPORTOVNĚ STŘELECKÝ KLUB UHERSKÝ OSTROH	13.10.2009	705 770,68
CZ.1.12/2.3.00/03.00284	Obec Náklo	13.10.2009	2 126 337,55
CZ.1.12/2.3.00/03.00259	Městys Nezamyslice	13.10.2009	3 182 443,20
CZ.1.12/2.2.00/06.00562	Diakonie ČCE - středisko Vsetín	13.10.2009	2 161 538,93
CZ.1.12/2.2.00/02.00140	Město Luhačovice	13.10.2009	13 055 860,60
CZ.1.12/2.3.00/03.00256	Obec Lipová - lázně	13.10.2009	2 583 081,90
CZ.1.12/2.3.00/03.00243	Obec Písečná	15.10.2009	1 041 103,80
CZ.1.12/2.3.00/03.00244	Obec Písečná	15.10.2009	4 226 101,20
CZ.1.12/2.2.00/06.00543	Střední odborná škola a Střední odborné učiliště strojírenské a stavební	15.10.2009	2 936 055,97
CZ.1.12/2.3.00/02.00078	Město Velká Bystřice	15.10.2009	11 188 666,55
CZ.1.12/2.3.00/02.00115	OBEC DOLNÍ NĚMČÍ	15.10.2009	8 104 794,81
CZ.1.12/2.3.00/03.00296	OBEC DOLNÍ NĚMČÍ	15.10.2009	3 243 248,22
CZ.1.12/2.2.00/02.00116	MĚSTO KROMĚŘÍŽ	15.10.2009	8 449 227,73
CZ.1.12/2.3.00/02.00152	Obec Dolní Bečva	15.10.2009	4 539 078,00
CZ.1.12/2.3.00/03.00293	Obec Dolní Újezd	20.10.2009	4 819 011,16
CZ.1.12/2.3.00/02.00112	OBEC BÍLOVICE	20.10.2009	2 427 572,66
CZ.1.12/2.3.00/02.00077	Městys Kralice na Hané	20.10.2009	5 261 756,30
CZ.1.12/2.3.00/03.00286	Obec Šumvald	20.10.2009	2 122 454,70
CZ.1.12/2.3.00/03.00344	Město Moravský Beroun	20.10.2009	610 815,60
CZ.1.12/2.3.00/03.00274	OBEC ZÁDVEŘICE - RAKOVÁ	26.10.2009	2 689 499,49

CZ.1.12/2.2.00/06.00544	Střední odborná škola železniční, stavební a památkové péče a Střední odborné učiliště, Šumperk, Bulharská 8	26.10.2009	9 155 504,70
CZ.1.12/2.3.00/02.00107	OBEC BORŠICE U BLATNICE	26.10.2009	2 517 730,99
CZ.1.12/2.3.00/03.00362	Občanské sdružení ESTER	26.10.2009	951 682,50
CZ.1.12/2.3.00/02.00146	Obec Loučany	26.10.2009	4 356 537,49
CZ.1.12/2.3.00/02.00090	Obec Soběchleby	26.10.2009	3 732 448,02
CZ.1.12/2.3.00/03.00264	Obec Nový Malín	27.10.2009	5 450 548,50
CZ.1.12/2.3.00/03.00242	OBEC VYSOKÉ POLE	27.10.2009	2 466 224,10
CZ.1.12/2.3.00/02.00046	Obec Citov	27.10.2009	3 990 430,05
CZ.1.12/2.3.00/03.00234	Obec Citov	27.10.2009	1 701 431,33
CZ.1.12/2.3.00/03.00279	OBEC ŽELEČ	27.10.2009	3 831 012,84
CZ.1.12/2.2.00/02.00050	Město Valašské Meziříčí	27.10.2009	3 799 999,71
CZ.1.12/2.3.00/02.00121	OBEC BÍLOVICE	27.10.2009	1 357 676,10
CZ.1.12/2.3.00/03.00348	Obec Lačnov	27.10.2009	1 735 785,80
CZ.1.12/2.3.00/02.00108	Městys Hustopeče nad Bečvou	27.10.2009	2 819 873,65
CZ.1.12/2.3.00/03.00345	Obec Staré Město	29.10.2009	2 800 316,89
CZ.1.12/2.3.00/03.00379	Obec Dolany	29.10.2009	2 227 750,84
CZ.1.12/2.3.00/03.00421	Obec Paseka	29.10.2009	4 769 999,69
CZ.1.12/2.3.00/02.00148	Obec Majetín	29.10.2009	2 226 494,33
CZ.1.12/2.4.00/03.00299	ROJAL spol. s r.o.	29.10.2009	2 371 494,50
CZ.1.12/2.3.00/02.00028	Obec Březolupy	29.10.2009	2 858 881,88
CZ.1.12/2.2.00/06.00538	Střední škola technická, Přerov, Kouřilkova 8	2.11.2009	2 159 178,49
CZ.1.12/2.3.00/02.00036	Obec Libina	2.11.2009	5 728 490,73
CZ.1.12/2.3.00/02.00143	Obec Skorošice	2.11.2009	541 999,80
CZ.1.12/2.3.00/03.00255	Městys Nezamyslice	2.11.2009	7 976 460,60
CZ.1.12/2.3.00/02.00128	Obec Bludov	4.11.2009	3 603 716,43
CZ.1.12/2.3.00/03.00347	OBEC ČELECHOVICE NA HANÉ	4.11.2009	7 780 069,80
CZ.1.12/2.2.00/06.00522	Město Kojetín	4.11.2009	3 191 368,35
CZ.1.12/2.3.00/03.00314	Obec Radslavice	4.11.2009	3 499 074,34
CZ.1.12/2.2.00/02.00118	Město Uničov	4.11.2009	14 860 624,83

CZ.1.12/2.3.00/03.00218	Obec Bohdík	4.11.2009	5 415 334,38
CZ.1.12/2.3.00/02.00149	Město Moravský Beroun	4.11.2009	7 691 229,75
CZ.1.12/2.3.00/03.00283	TĚLOCVIČNÁ JEDNOTA SOKOL OLŠANY U PROSTĚJOVA	4.11.2009	3 647 215,84
CZ.1.12/2.3.00/03.00233	Městys Protivanov	4.11.2009	1 764 806,88
CZ.1.12/2.3.00/03.00219	Obec Práslavice	4.11.2009	2 755 424,23
CZ.1.12/2.3.00/03.00315	Město Loštice	6.11.2009	5 988 897,74
CZ.1.12/2.3.00/03.00387	Střední odborná škola a Střední odborné učiliště, Šumperk, Gen. Krátkého 30	6.11.2009	7 271 149,50
CZ.1.12/2.3.00/03.00367	Základní škola a Mateřská škola Troubky	6.11.2009	1 041 910,20
CZ.1.12/2.3.00/03.00383	Obec Bernartice	6.11.2009	8 460 769,50
CZ.1.12/2.3.00/03.00212	Obec Bělá pod Pradědem	6.11.2009	3 243 213,90
CZ.1.12/2.3.00/03.00262	Sociální služby Vsetín, příspěvková organizace	11.11.2009	10 313 024,09
CZ.1.12/2.3.00/02.00141	MĚSTO NĚMČICE NAD HANOU	11.11.2009	11 438 177,39
CZ.1.12/2.3.00/03.00351	Obec Valašská Polanka	11.11.2009	3 304 433,10
CZ.1.12/2.3.00/03.00227	Obec Všechnovice	11.11.2009	2 550 217,50
CZ.1.12/2.2.00/02.00150	MĚSTO UHERSKÝ BROD	11.11.2009	8 626 357,47
CZ.1.12/2.3.00/03.00412	MĚSTO UHERSKÝ OSTROH	11.11.2009	418 312,65
CZ.1.12/2.3.00/03.00339	Občanské sdružení ESTER	11.11.2009	338 789,70
CZ.1.12/2.3.00/03.00266	Obec Lešná	12.11.2009	8 960 670,00
CZ.1.12/2.2.00/02.00105	MĚSTO NAPAJEDLA	12.11.2009	4 034 115,14
CZ.1.12/2.3.00/03.00376	OBEC Březnice	12.11.2009	5 706 177,90
CZ.1.12/2.3.00/03.00370	OBEC SPYTIHNĚV	12.11.2009	1 197 494,92
CZ.1.12/2.3.00/02.00032	OBEC ÚJEZD	12.11.2009	7 499 699,99
CZ.1.12/2.2.00/06.00504	Město Šumperk	12.11.2009	7 151 250,31
CZ.1.12/2.3.00/02.00029	Městys Protivanov	19.11.2009	1 638 844,15
CZ.1.12/2.3.00/03.00386	Městys Dub nad Moravou	19.11.2009	3 365 046,92
CZ.1.12/2.3.00/03.00247	SOUŽITÍ 2005, o.p.s.	19.11.2009	2 052 571,38
CZ.1.12/2.3.00/03.00333	Obec Horka nad Moravou	19.11.2009	17 102 915,47
CZ.1.12/2.2.00/02.00125	Město Jeseník	19.11.2009	14 023 048,00
CZ.1.12/2.3.00/03.00272	OBEC BÍLOVICE	19.11.2009	1 040 889,60

CZ.1.12/2.2.00/06.00562	Diakonie ČCE - středisko Vsetín	19.11.2009	5 015 467,46
CZ.1.12/2.3.00/02.00055	Městys Tištin	19.11.2009	3 886 023,78
CZ.1.12/2.3.00/02.00086	Obec Mostkovice	19.11.2009	6 320 000,00
CZ.1.12/2.3.00/02.00122	OBEC ŠUMICE	20.11.2009	780 359,40
CZ.1.12/2.2.00/06.00452	Základní škola a mateřská škola Lipník nad Bečvou, ulice Hranická 511, příspěvková organizace	20.11.2009	1 171 844,00
CZ.1.12/2.3.00/03.00258	Obec Horní Moštěnice	20.11.2009	6 028 176,00
CZ.1.12/2.3.00/03.00235	OBEC KLENOVICE NA HANÉ	26.11.2009	1 343 184,30
CZ.1.12/2.3.00/03.00306	Obec Ruda nad Moravou	23.11.2009	1 456 227,47
CZ.1.12/2.2.00/02.00082	Město Lipník nad Bečvou	23.11.2009	4 684 793,51
CZ.1.12/2.3.00/02.00138	OBEC OSTROŽSKÁ LHOTA	23.11.2009	4 314 808,26
CZ.1.12/2.3.00/02.00101	OBEC ZÁDVEŘICE - RAKOVÁ	23.11.2009	2 617 940,70
CZ.1.12/2.2.00/06.00496	MĚSTO PROSTĚJOV	24.11.2009	2 019 660,97
CZ.1.12/2.2.00/06.00482	Město Kunovice	24.11.2009	4 675 000,00
CZ.1.12/2.3.00/03.00331	Obec Sobotín	24.11.2009	6 623 082,00
CZ.1.12/2.3.00/03.00297	Obec Zašová	24.11.2009	1 800 000,00
CZ.1.12/2.2.00/02.00037	Město Zábřeh	24.11.2009	3 348 628,55
CZ.1.12/2.3.00/03.00363	Obec Vidče	26.11.2009	3 438 765,63
CZ.1.12/2.3.00/02.00113	OBEC ŠUMICE	26.11.2009	1 015 672,32
CZ.1.12/2.3.00/03.00404	MĚSTO VIZOVICE	26.11.2009	3 734 396,10
CZ.1.12/2.3.00/03.00278	Městys Polešovice	30.11.2009	7 618 294,13
CZ.1.12/2.3.00/03.00420	OBEC CHVALČOV	26.11.2009	8 941 885,83
CZ.1.12/2.2.00/06.00512	Město Valašské Meziříčí	26.11.2009	2 658 433,08
CZ.1.12/2.4.00/03.00298	G.N.P. spol. s r.o.	26.11.2009	5 809 476,60
CZ.1.12/2.2.00/06.00548	Základní škola Šumperk, Vrchlického 22	30.11.2009	520 518,66
CZ.1.12/2.2.00/02.00097	MĚSTO UHERSKÉ HRADIŠTĚ	30.11.2009	10 766 538,00
CZ.1.12/2.3.00/03.00329	Sigmundova střední škola strojírenská, Lutín	30.11.2009	5 332 397,36
CZ.1.12/2.3.00/03.00361	Obec Lidečko	30.11.2009	8 520 316,88
CZ.1.12/2.2.00/02.00031	Město Kojetín	1.12.2009	9 104 713,35
CZ.1.12/2.2.00/02.00063	Olomoucký kraj	2.12.2009	10 156 873,50

CZ.1.12/2.3.00/03.00332	Obec Sobotín	3.12.2009	7 339 768,20
CZ.1.12/2.3.00/02.00110	Obec Vlkoš	3.12.2009	5 154 330,18
CZ.1.12/2.3.00/03.00238	Obec Troubky	3.12.2009	2 731 534,64
CZ.1.12/2.3.00/03.00245	OBEC HRADČOVICE	3.12.2009	1 607 002,55
CZ.1.12/2.2.00/02.00058	Město Hranice	3.12.2009	1 919 971,41
CZ.1.12/2.2.00/06.00488	Město Šternberk	3.12.2009	2 055 904,34
CZ.1.12/2.2.00/06.00490	Město Šternberk	3.12.2009	2 193 013,72
CZ.1.12/2.2.00/06.00491	Město Šternberk	3.12.2009	2 279 367,70
CZ.1.12/2.2.00/06.00584	Základní škola a Mateřská škola Přerov-Předmostí, Přerov,	4.12.2009	7 578 974,68
CZ.1.12/2.2.00/06.00467	Základní škola Prostějov, Melantrichova ul	4.12.2009	2 601 040,80
CZ.1.12/2.2.00/06.00579	Základní škola pro žáky se specifickými poruchami učení a mateřská škola logopedická Schola - Viva, o.p.s.	4.12.2009	4 249 999,88
CZ.1.12/2.3.00/03.00221	Obec Bystročice	4.12.2009	5 995 940,42
CZ.1.12/2.3.00/02.00143	Obec Skorošice	4.12.2009	315 000,00
CZ.1.12/2.2.00/02.00057	Město Hranice	4.12.2009	12 245 892,53
CZ.1.12/2.2.00/06.00539	Gymnázium, Kojetín, Svatopluka Čecha 683	4.12.2009	2 843 255,10
CZ.1.12/2.2.00/06.00506	MĚSTO UHERSKÝ BROD	4.12.2009	7 915 670,90
CZ.1.12/2.3.00/02.00088	Obec Bystrovany	4.12.2009	3 840 047,91
CZ.1.12/2.3.00/03.00382	Obec Velký Týnec	7.12.2009	5 060 497,50
CZ.1.12/2.3.00/03.00216	Obec Bohuňovice	9.12.2009	8 293 902,02
CZ.1.12/2.2.00/06.00484	Základní škola, Kunovice, Červená cesta 853, okres Uherské Hradiště, příspěvková organizace	9.12.2009	2 402 009,52
CZ.1.12/2.3.00/02.00062	Obec Bohutín	9.12.2009	2 713 720,50
CZ.1.12/2.3.00/02.00096	Římskokatolická farnost Otaslavice	9.12.2009	3 501 581,72
CZ.1.12/2.3.00/03.00354	Město Bojkovice	11.12.2009	1 072 992,37
CZ.1.12/2.3.00/03.00265	Obec Mikulůvka	11.12.2009	1 378 081,73
CZ.1.12/2.2.00/06.00550	Základní škola Šumperk, Sluneční 38	11.12.2009	1 361 768,84
CZ.1.12/2.3.00/03.00421	Obec Paseka	11.12.2009	530 595,41
CZ.1.12/2.2.00/06.00475	Olomoucký kraj	15.12.2009	8 232 367,35

CZ.1.12/2.3.00/03.00320	SENIOR Sobotín	15.12.2009	232 777,26
CZ.1.12/2.3.00/03.00222	SPERANZA 2005 o.s.	15.12.2009	1 432 300,32
CZ.1.12/2.3.00/02.00108	Městys Hustopeče nad Bečvou	15.12.2009	750 872,42
CZ.1.12/2.3.00/03.00349	Obec Hlubočky	17.12.2009	2 427 674,16
CZ.1.12/2.3.00/03.00228	OBEC SUCHDOL	17.12.2009	4 194 033,99
CZ.1.12/2.2.00/06.00530	Charita Olomouc	17.12.2009	738 335,49
CZ.1.12/2.2.00/02.00100	Město Šumperk	23.12.2009	34 497 184,43
CZ.1.12/2.2.00/06.00538	Střední škola technická, Přerov, Kouřilkova 8	23.12.2009	4 954 977,24
CZ.1.12/2.2.00/06.00550	Základní škola Šumperk, Sluneční 38	23.12.2009	642 481,00
CZ.1.12/2.3.00/02.00148	Obec Majetín - vratka	29.6.2009	-5 076,06
CZ.1.12/2.3.00/02.00072	Město Loštice - vratka	5.8.2009	-220 500,00
CZ.1.12/2.3.00/02.00142	Obec Supíkovice - vratka	6.8.2009	-22 500,00
CZ.1.12/2.3.00/02.00090	Obec Soběchleby - vratka	4.12.2009	-37 161,89
CZ.1.12/2.2.00/02.00037	Město Zábřeh - vratka	15.12.2009	-41 650,00
	PRIORITNÍ OSA 2		1 291 808 670,84
CZ.1.12/3.3.00/03.00181	TOMA Olomouc, a.s.	10.2.2009	4 875 319,56
CZ.1.12/3.3.00/05.00424	Léčebné lázně Luhačovice - Sanatorium MIRAMARE, s.r.o.	13.2.2009	2 423 283,02
CZ.1.12/3.3.00/03.00162	STAVBY Holding, s.r.o.	4.3.2009	2 013 223,80
CZ.1.12/3.3.00/05.00428	Jiří Pecha	4.3.2009	2 240 297,50
CZ.1.12/3.3.00/05.00423	TEKOO REALITY, s.r.o.	19.3.2009	5 231 536,55
CZ.1.12/3.3.00/05.00422	Lázně Luhačovice, a.s.	19.3.2009	2 738 816,69
CZ.1.12/3.3.00/03.00181	TOMA Olomouc, a.s.	19.3.2009	7 533 626,46
CZ.1.12/3.3.00/03.00186	Miroslav Kafka-nápojové automaty WITTENBORG	24.3.2009	3 754 276,00
CZ.1.12/3.3.00/05.00424	Léčebné lázně Luhačovice - Sanatorium MIRAMARE, s.r.o.	24.3.2009	2 819 048,16
CZ.1.12/3.3.00/05.00428	Jiří Pecha	24.3.2009	3 168 567,50
CZ.1.12/3.2.00/03.00318	Historické kočáry MYLORD	31.3.2009	2 200 892,00
CZ.1.12/3.3.00/03.00170	Oldřich Psoška	31.3.2009	643 683,27
CZ.1.12/3.1.00/06.00445	Obec Hutisko - Solanec	14.4.2009	1 094 890,44
CZ.1.12/3.3.00/05.00424	Léčebné lázně Luhačovice - Sanatorium MIRAMARE, s.r.o.	15.4.2009	2 937 154,09
CZ.1.12/3.3.00/03.00171	Ing. Jaroslav Baný	39926	5326000

CZ.1.12/3.3.00/06.00441	Kateřina Růčková	23.4.2009	1 847 125,80
CZ.1.12/3.3.00/03.00162	STAVBY Holding, s.r.o.	5.5.2009	2 178 657,60
CZ.1.12/3.1.00/06.00445	Obec Hutisko - Solanec	5.5.2009	3 021 325,00
CZ.1.12/3.1.00/06.00519	Obec Velké Karlovice	21.5.2009	12 716 115,20
CZ.1.12/3.4.00/04.00429	Centrála cestovního ruchu Východní Moravy, o.p.s.	21.5.2009	1 934 441,73
CZ.1.12/3.3.00/03.00186	Miroslav Kafka-nápojové automaty WITTENBORG	21.5.2009	3 429 677,20
CZ.1.12/3.3.00/03.00191	B A L T A C I a.s.	28.5.2009	3 199 990,36
CZ.1.12/3.3.00/03.00174	EUROFORGE, s.r.o.	28.5.2009	1 619 313,77
CZ.1.12/3.2.00/03.00305	Zacheus-duchovní, výchovné, vzdělávací a kulturní centrum u fary v Uničově	15.6.2009	720 001,11
CZ.1.12/3.1.00/06.00445	Obec Hutisko - Solanec	15.6.2009	5 695 226,10
CZ.1.12/3.3.00/05.00428	Jiří Pecha	15.6.2009	3 164 998,00
CZ.1.12/3.3.00/03.00178	Eurogalaxie s.r.o.	15.6.2009	9 581 100,00
CZ.1.12/3.1.00/06.00566	Obec Valašská Bystřice	16.6.2009	1 719 167,05
CZ.1.12/3.3.00/03.00206	RUDOLF JELÍNEK a.s.	19.6.2009	17 400 000,00
CZ.1.12/3.3.00/06.00561	Ing. Josef Kramoliš	19.6.2009	6 461 408,80
CZ.1.12/3.4.00/04.00213	Centrála cestovního ruchu Východní Moravy, o.p.s.	19.6.2009	1 703 517,36
CZ.1.12/3.4.00/04.00215	Centrála cestovního ruchu Východní Moravy, o.p.s.	19.6.2009	2 211 306,61
CZ.1.12/3.3.00/03.00199	Bořivoj Wind	19.6.2009	625 597,32
CZ.1.12/3.3.00/03.00182	Ing. Miroslav Kulička	2.7.2009	1 500 093,00
CZ.1.12/3.3.00/03.00189	MIS PRO s.r.o.	9.7.2009	836 079,55
CZ.1.12/3.3.00/06.00436	Danuše Hradilová - HP TRONIC	9.7.2009	8 645 926,25
CZ.1.12/3.2.00/03.00280	OBEC LUKOV	9.7.2009	2 341 676,05
CZ.1.12/3.2.00/03.00318	Historické kočáry MYLORD	15.7.2009	2 213 535,80
CZ.1.12/3.3.00/05.00428	Jiří Pecha	15.7.2009	1 636 314,50
CZ.1.12/3.3.00/06.00561	Ing. Josef Kramoliš	21.7.2009	3 488 048,85
CZ.1.12/3.3.00/06.00441	Kateřina Růčková	21.7.2009	1 533 887,59
CZ.1.12/3.3.00/03.00170	Oldřich Psotka	24.7.2009	1 997 350,59
CZ.1.12/3.3.00/05.00424	Léčebné lázně Luhačovice - Sanatorium MIRAMARE, s.r.o.	24.7.2009	6 023 658,58
CZ.1.12/3.3.00/06.00478	Rožnovské pivní lázně s.r.o.	24.7.2009	1 512 605,05

CZ.1.12/3.1.00/06.00445	Obec Hutisko - Solanec	29.7.2009	3 207 939,61
CZ.1.12/3.3.00/05.00427	RELYFO, spol. s r.o.	29.7.2009	1 250 820,00
CZ.1.12/3.3.00/06.00542	Vladimír Křenek	29.7.2009	1 080 519,37
CZ.1.12/3.1.00/06.00519	Obec Velké Karlovice	29.7.2009	24 023 291,00
CZ.1.12/3.3.00/03.00194	Hotel BOUZOV s.r.o.	29.7.2009	3 011 334,21
CZ.1.12/3.3.00/03.00162	STAVBY Holding, s.r.o.	3.8.2009	3 142 604,40
CZ.1.12/3.3.00/06.00569	SKI CENTRUM KOHÚTKA, a.s.	5.8.2009	15 906 219,00
CZ.1.12/3.3.00/03.00191	B A L T A C I a.s.	12.8.2009	6 499 979,79
CZ.1.12/3.3.00/06.00570	Beskydský hotel RELAX a.s.	12.8.2009	3 284 459,95
CZ.1.12/3.3.00/03.00161	BESS BUILDING s.r.o.	13.8.2009	3 171 163,20
CZ.1.12/3.2.00/03.00377	Zámek Nový Světlov Bojkovice, o.p.s.	13.8.2009	2 323 824,15
CZ.1.12/3.1.00/06.00518	Sdružení pro rozvoj Soláně o.s.	17.8.2009	551 119,77
CZ.1.12/3.3.00/03.00168	JIPR, s.r.o.	17.8.2009	3 352 931,80
CZ.1.12/3.2.00/03.00371	KLUB LYŽAŘŮ KROMĚŘÍŽ	17.8.2009	1 651 982,41
CZ.1.12/3.2.00/03.00411	MĚSTO UHERSKÝ BROD	20.8.2009	1 777 194,08
CZ.1.12/3.3.00/03.00189	MIS PRO s.r.o.	31.8.2009	1 577 043,68
CZ.1.12/3.3.00/03.00178	Eurogalaxie s.r.o.	2.9.2009	4 533 403,00
CZ.1.12/3.2.00/03.00220	Obec Přáslavice	2.9.2009	3 105 421,14
CZ.1.12/3.3.00/06.00569	SKI CENTRUM KOHÚTKA, a.s.	8.9.2009	11 126 400,00
CZ.1.12/3.1.00/06.00546	Městys Nový Hrozenkov	10.9.2009	920 392,74
CZ.1.12/3.3.00/03.00157	DAVAZ, spol. s r. o.	11.9.2009	5 690 132,64
CZ.1.12/3.3.00/03.00204	RAINER CZ, s.r.o.	11.9.2009	2 403 146,55
CZ.1.12/3.3.00/03.00165	Vsacký Cáb, spol. s r.o.	16.9.2009	356 239,49
CZ.1.12/3.1.00/06.00547	Obec Zděchov	16.9.2009	618 380,92
CZ.1.12/3.3.00/06.00561	Ing. Josef Kramoliš	23.9.2009	5 440 889,30
CZ.1.12/3.1.00/06.00526	Obec Dolní Bečva	23.9.2009	4 098 619,22
CZ.1.12/3.3.00/05.00422	Lázně Luhačovice, a.s.	24.9.2009	12 630 146,28
CZ.1.12/3.3.00/03.00176	JANA a.s.	24.9.2009	6 575 966,94
CZ.1.12/3.2.00/03.00305	Zacheus-duchovní, výchovné, vzdělávací a kulturní centrum u fary v Uničově	29.9.2009	1 350 241,24

CZ.1.12/3.2.00/03.00301	Město Šternberk	1.10.2009	2 712 015,70
CZ.1.12/3.3.00/03.00186	Miroslav Kafka-nápojové automaty WITTENBORG	5.10.2009	7 938 810,00
CZ.1.12/3.3.00/03.00182	Ing. Miroslav Kulička	6.10.2009	1 500 000,00
CZ.1.12/3.2.00/03.00280	OBEC LUKOV	12.10.2009	2 634 577,55
CZ.1.12/3.2.00/03.00340	Obec Skorošice	12.10.2009	2 077 278,17
CZ.1.12/3.1.00/06.00558	Obec Valašská Bystřice	13.10.2009	2 454 183,75
CZ.1.12/3.3.00/03.00164	Ivo Živný	13.10.2009	1 758 329,99
CZ.1.12/3.3.00/06.00441	Kateřina Růčková	15.10.2009	1 889 018,73
CZ.1.12/3.3.00/03.00178	Eurogalaxie s.r.o.	15.10.2009	6 800 104,80
CZ.1.12/3.3.00/05.00427	RELYFO, spol. s r.o.	15.10.2009	2 084 700,00
CZ.1.12/3.3.00/03.00204	RAINER CZ, s.r.o.	15.10.2009	1 423 251,60
CZ.1.12/3.3.00/03.00157	DAVAZ, spol. s r. o.	15.10.2009	4 322 474,10
CZ.1.12/3.3.00/03.00169	REVIKA s.r.o.	26.10.2009	2 818 080,38
CZ.1.12/3.3.00/06.00436	Danuše Hradilová - HP TRONIC	27.10.2009	5 257 988,43
CZ.1.12/3.3.00/03.00199	Bořivoj Wind	2.11.2009	759 930,00
CZ.1.12/3.2.00/03.00304	MĚSTO PROSTĚJOV	4.11.2009	1 456 560,00
CZ.1.12/3.3.00/03.00182	Ing. Miroslav Kulička	4.11.2009	1 316 952,60
CZ.1.12/3.3.00/03.00191	B A L T A C I a.s.	6.11.2009	4 836 612,27
CZ.1.12/3.2.00/03.00301	Město Šternberk	11.11.2009	13 884 206,76
CZ.1.12/3.3.00/03.00162	STAVBY Holding, s.r.o.	12.11.2009	7 507 830,00
CZ.1.12/3.3.00/06.00569	SKI CENTRUM KOHÚTKA, a.s.	12.11.2009	23 003 579,50
CZ.1.12/3.3.00/03.00204	RAINER CZ, s.r.o.	19.11.2009	894 085,01
CZ.1.12/3.2.00/03.00220	Obec Přáslavice	23.11.2009	1 062 058,34
CZ.1.12/3.3.00/03.00181	TOMA Olomouc, a.s.	26.11.2009	11 970 053,76
CZ.1.12/3.1.00/06.00546	Městys Nový Hrozenkov	26.11.2009	5 161 891,87
CZ.1.12/3.3.00/05.00422	Lázně Luhačovice, a.s.	26.11.2009	5 788 239,29
CZ.1.12/3.1.00/06.00477	Město Rožnov pod Radhoštěm	26.11.2009	728 145,67
CZ.1.12/3.3.00/08.00613	SKIING s.r.o.	30.11.2009	5 307 900,60
CZ.1.12/3.4.00/04.00214	Centrála cestovního ruchu Východní Moravy, o.p.s.	1.12.2009	10 968 316,63
CZ.1.12/3.2.00/03.00371	KLUB LYŽAŘŮ KROMĚŘÍŽ	3.12.2009	1 784 324,84

CZ.1.12/3.2.00/03.00401	ZOO a zámek Zlín - Lešná, příspěvková organizace	3.12.2009	5 798 620,71
CZ.1.12/3.2.00/03.00340	Obec Skorošice	4.12.2009	2 406 984,66
CZ.1.12/3.2.00/03.00322	Město Hranice	4.12.2009	2 120 280,80
CZ.1.12/3.3.00/06.00561	Ing. Josef Kramoliš	7.12.2009	2 182 153,05
CZ.1.12/3.1.00/06.00566	Obec Valašská Bystřice	7.12.2009	35 085,04
CZ.1.12/3.3.00/03.00201	Lázně Slatinice a.s.	9.12.2009	10 221 784,05
CZ.1.12/3.3.00/03.00176	JANA a.s.	10.12.2009	13 311 912,43
CZ.1.12/3.3.00/03.00157	DAVAZ, spol. s r. o.	11.12.2009	2 828 195,61
CZ.1.12/3.3.00/03.00170	Oldřich Psotka	11.12.2009	743 107,13
CZ.1.12/3.3.00/06.00441	Kateřina Růčková	11.12.2009	2 198 606,75
CZ.1.12/3.3.00/03.00161	BESS BUILDING s.r.o.	11.12.2009	5 721 655,80
CZ.1.12/3.3.00/08.00614	SM REALITY s.r.o.	15.12.2009	1 312 979,33
CZ.1.12/3.4.00/04.00431	Olomoucký kraj	15.12.2009	5 484 916,58
CZ.1.12/3.3.00/03.00207	K - Logistik, s.r.o.	17.12.2009	1 197 273,99
CZ.1.12/3.4.00/04.00430	Střední Morava - Sdružení cestovního ruchu	17.12.2009	2 274 101,84
CZ.1.12/3.3.00/03.00199	Bořivoj Wind - vratka	4.11.2009	-121 333,20
	PRIORITNÍ OSA 3		494 438 390,65
CZ.1.12/4.1.00/01.00658	Regionální rada regionu soudržnosti Střední Morava	13.2.2009	59 302 000,00
CZ.1.12/4.2.00/02.00659	Regionální rada regionu soudržnosti Střední Morava	13.2.2009	11 490 000,00
CZ.1.12/4.2.00/02.00155	Zlínský kraj	28.5.2009	2 368 447,00
CZ.1.12/4.2.00/02.00155	Zlínský kraj	15.7.2009	1 334 776,96
CZ.1.12/4.2.00/08.00596	Zlínský kraj	2.9.2009	2 113 180,16
CZ.1.12/4.1.00/01.00647	Regionální rada regionu soudržnosti Střední Morava	5.10.2009	-6 662 515,27
CZ.1.12/4.2.00/02.00646	Regionální rada regionu soudržnosti Střední Morava	5.10.2009	-3 000 835,87
CZ.1.12/4.2.00/02.00155	Zlínský kraj	11.11.2009	2 069 848,80
CZ.1.12/4.2.00/02.00156	Olomoucký kraj	9.12.2009	6 044 854,64
CZ.1.12/4.2.00/08.00648	Regionální rada regionu soudržnosti Střední Morava	17.12.2009	1 518 945,50
	PRIORITNÍ OSA 4		76 578 701,92
	CELKEM POSKYTNUTÉ DOTACE		3 267 091 196,09